

**FONDAZIONE ISTITUTO EUROPEO  
DI ONCOLOGIA  
E CENTRO CARDIOLOGICO FONDAZIONE  
MONZINO**  
Bilancio d'esercizio al 31 dicembre 2015

**Relazione della Società di Revisione**

## RELAZIONE DELLA SOCIETÀ DI REVISIONE INDIPENDENTE

### **Al Consiglio di Amministrazione della FONDAZIONE ISTITUTO EUROPEO DI ONCOLOGIA E CENTRO CARDIOLOGICO FONDAZIONE MONZINO**

Abbiamo svolto la revisione contabile del bilancio d'esercizio della Fondazione Istituto Europeo di Oncologia e Centro Cardiologico Fondazione Monzino (la "Fondazione"), costituito dai prospetti di bilancio, nota integrativa e relazione sulla gestione al 31 dicembre 2015.

#### *Responsabilità degli Amministratori per il bilancio d'esercizio*

Gli Amministratori sono responsabili per la redazione del bilancio d'esercizio in conformità ai criteri di redazione illustrati nella nota integrativa.

#### *Responsabilità della società di revisione*

E' nostra la responsabilità di esprimere un giudizio sul bilancio d'esercizio sulla base della revisione contabile. Abbiamo svolto la revisione contabile in conformità ai principi di revisione internazionali (ISA Italia) elaborati ai sensi dell'art. 11, comma 3, del D.Lgs. 39/10. Tali principi richiedono il rispetto di principi etici, nonché la pianificazione e lo svolgimento della revisione contabile al fine di acquisire una ragionevole sicurezza che il bilancio d'esercizio non contenga errori significativi.

La revisione contabile comporta lo svolgimento di procedure volte ad acquisire elementi probativi a supporto degli importi e delle informazioni contenuti nel bilancio d'esercizio. Le procedure scelte dipendono dal giudizio professionale del revisore, inclusa la valutazione dei rischi di errori significativi nel bilancio d'esercizio dovuti a frodi o a comportamenti o eventi non intenzionali. Nell'effettuare tali valutazioni del rischio, il revisore considera il controllo interno relativo alla redazione del bilancio d'esercizio dell'impresa al fine di definire procedure di revisione appropriate alle circostanze, e non per esprimere un giudizio sull'efficacia del controllo interno dell'impresa. La revisione contabile comprende altresì la valutazione dell'appropriatezza dei principi contabili adottati, della ragionevolezza delle stime contabili effettuate dagli Amministratori, nonché la valutazione della presentazione del bilancio d'esercizio nel suo complesso.

Riteniamo di aver acquisito elementi probativi sufficienti ed appropriati su cui basare il nostro giudizio.


*Giudizio*

A nostro giudizio, il bilancio d'esercizio della Fondazione Istituto Europeo di Oncologia e Centro Cardiologico Fondazione Monzino al 31 dicembre 2015 è stato redatto, in tutti gli aspetti significativi, in conformità ai criteri di redazione illustrati nella nota integrativa.

*Altri aspetti*

La presente relazione non è emessa ai sensi di legge in quanto la Fondazione non è tenuta alla revisione legale dei conti. Essa è stata predisposta ai soli fini informativi del Consiglio d'amministrazione e non può essere distribuita a terzi o utilizzata per altri scopi senza il nostro preventivo consenso scritto.

DELOITTE & TOUCHE S.p.A.

  
Marco Pessina  
Socio

Milano, 2 maggio 2016



## RELAZIONE SULLA GESTIONE DELL'ESERCIZIO AL 31 DICEMBRE 2015

Signori Consiglieri,

nelle pagine che seguono, i numeri del rendiconto gestionale illustrano come, anche nell'esercizio 2015, la Fondazione Istituto Europeo di Oncologia e Centro Cardiologico Monzino ha perseguito la sua missione: sostenere, attraverso la raccolta di fondi, il progresso della ricerca per la cura del cancro e delle malattie cardiovascolari e diffondere una corretta informazione sulla prevenzione e sulle prospettive terapeutiche.

La sintesi del rendiconto gestionale conferma il *trend* delle entrate che sono in linea con l'anno precedente, tenuto conto delle mancate entrate da *grants* che erano invece state inserite nel *budget* 2015.

	2013	2014	2015
	€	€	€
<b>Attività di Raccolta Fondi e di supporto</b>			
<b>Proventi</b>	<b>2.589.993</b>	<b>2.904.986</b>	<b>2.856.676</b>
- istituzionali	1.295.062	1.680.348	1.619.254
- vincolati	1.294.931	1.224.638	1.237.422
<b>Oneri</b>	<b>(689.414)</b>	<b>(1.103.675)</b>	<b>(850.624)</b>
- personale dedicato alla raccolta fondi	(103.762)	(69.065)	(68.486)
- personale dedicato all'attività di supporto	(147.772)	(236.257)	(266.482)
- oneri da raccolta fondi	(235.038)	(638.487)	(346.473)
- oneri da attività di supporto	(187.936)	(140.682)	(149.265)
- imposte e tasse	(14.906)	(19.184)	(19.918)
<b>Risultato netto da attività di raccolta fondi e supporto</b>	<b>1.900.579</b>	<b>1.801.311</b>	<b>2.006.052</b>
<b>Attività accessorie (commerciale)</b>			
<b>Proventi</b>	<b>335.091</b>	<b>481.435</b>	<b>427.269</b>
<b>Oneri</b>	<b>(286.674)</b>	<b>(367.481)</b>	<b>(330.998)</b>
- personale	(73.222)	(34.382)	(37.505)
- oneri di gestione	(213.452)	(333.099)	(293.493)
<b>Risultato netto da attività accessorie (commerciale)</b>	<b>48.417</b>	<b>113.954</b>	<b>96.271</b>
<b>Altri proventi e oneri</b>			
<b>Proventi/(oneri) netti</b>	<b>(52.832)</b>	<b>17.863</b>	<b>(2.479)</b>
- proventi/(oneri) finanziari netti	20.956	23.609	(3.487)
- proventi/(oneri) straordinari netti	(73.788)	(5.746)	1.008
- Ammortamenti			
<b>Risultato netto a copertura delle erogazioni</b>	<b>1.896.164</b>	<b>1.933.128</b>	<b>2.099.844</b>
<b>Erogazioni</b>	<b>(1.724.259)</b>	<b>(1.587.171)</b>	<b>(2.230.534)</b>
- istituzionali	(348.740)	(457.748)	(641.524)
- vincolati	(1.375.519)	(1.129.423)	(1.589.010)
<b>Utilizzo/(Accantonamento) netto fondi vincolati</b>	<b>80.588</b>	<b>(95.215)</b>	<b>351.588</b>
<b>AVANZO/DISAVANZO DELL'ESERCIZIO</b>	<b>252.493</b>	<b>250.742</b>	<b>220.898</b>

I contributi ricevuti da terzi rimangono sostanzialmente in linea con lo scorso esercizio, nonostante una diminuzione del costo della raccolta fondi pari ad € 293 mila.

Al riguardo, le principali azioni di raccolta fondi messe in campo nel 2015 sono state:

PROVENTI	Chiusura 2015 €
<b><u>Attività di raccolta fondi e di supporto</u></b>	
<u>Proventi per raccolta fondi</u>	
Marketing diretto	412.860
Corporate/donazioni	1.685.525
Lasciti	193.712
Eventi	368.985
Face to face	158.501
SMS	37.093
Totale proventi per raccolta fondi	2.856.676

Nel corso dell'esercizio, la percentuale di incidenza dei costi di raccolta fondi sui fondi raccolti è diminuita passando dal 24% del 2014 al 15%.

Si consolidano i risultati dell'attività commerciale dei due punti vendita presenti all'interno dell'Istituto a cui si deve aggiungere l'attività del "*Vintage Project*", al suo secondo anno di attività che ha visto però una diminuzione dei mesi di apertura, pur confermando un significativo contributo sul totale delle attività commerciali pari al 20% del totale dell'attività.

Diverse sono le iniziative realizzate nel corso del 2015, in particolare vanno ricordate:

L'attività di "*Corporate fundraising*" si rivolge alle aziende verso le quali la Fondazione offre, oltre all'opportunità di sostenere progetti di ricerca tramite erogazioni liberali, operazioni di *co-branding* e azioni legate al *welfare aziendale* verso i dipendenti: seminari, visite senologiche, sportelli nutrizionali e *workshops* sul tema della prevenzione e della diagnosi precoce.

La "**cena di Natale**" si conferma l'evento natalizio più esclusivo, realizzata nello splendido scenario di Villa Necchi Campiglio, ha portato un margine netto di circa 300.000 con una crescita del 61%. Al prestigioso evento hanno partecipato moltissime aziende e personalità che con il loro generoso contributo hanno finanziato il nuovo progetto del IEO Women's Cancer Center.

L'attività di "*Direct Mail*" ha prodotto importanti risultati che si sono tradotti in un miglioramento della resa grazie ad azioni mirate ed efficaci con messaggi personalizzati verso i differenti *target*. Tutto questo è stato reso possibile grazie alla sistematizzazione del lavoro tramite l'utilizzo del nuovo *software* gestionale dedicato al *fundraising* acquistato lo scorso anno.

Da quest'anno sono state avviate diverse **iniziative speciali** che concorrono alla raccolta fondi e che si stima possano diventare attività più frequenti e strutturate nel futuro. Tra queste i "mandarini della ricerca" realizzata presso IEO grazie alla donazione di oltre 600 reti di mandarini da parte di una paziente, e le aste on line che hanno visto la messa all'asta di esperienze con *celebrities*, eventi e oggetti unici e autografati di *celebrities* della moda e del mondo dello sport.

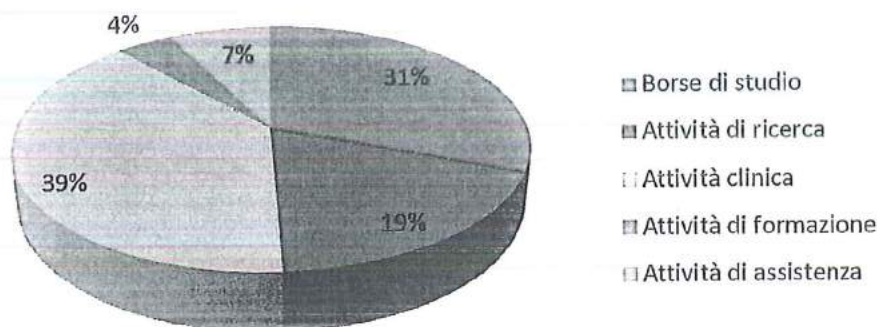


Sempre da ricordare la storica partnership con Avon che va avanti dal 2002 per il finanziamento di progetti legati alla senologia con la vendita di una linea di prodotti dedicata e con la maratona femminile "Avon Running" che ha coinvolto nel 2015 non solo i senologi dello IEO, ma anche il team di nutrizionisti SmartFood per ampliare l'obiettivo della prevenzione femminile anche all'ambito della nutrizione.

Grazie all'efficiamento dell'attività di raccolta fondi e al positivo *trend* già intrapreso, si stima per il 2016 un incremento del tasso di crescita. Anche nell'esercizio 2016 si confermeranno le iniziative di raccolta svolte mentre sono in fase di avviamento nuovi progetti.

Le erogazioni complessive a terzi sono state pari a Euro 2.230.534 (Euro 1.587.171 nel 2014), ripartite come segue:

### Erogazioni



Anche quest'anno la navetta che garantisce il collegamento tra la città e la sede dello IEO è stata finanziata dalla Fondazione con un'erogazione di 100.000 euro; si propone di finanziare tale servizio anche per l'esercizio 2016

Siete invitati ad approvare il bilancio al 31 dicembre 2015 che salda con un avanzo di gestione pari ad € 220.898, secondo lo schema esposto, e a deliberare circa la destinazione del suddetto avanzo di gestione a "risultato gestionale di esercizi precedenti".

Il Presidente  
Franca Sozzani  
*Franca Sozzani*

FONDAZIONE ISTITUTO EUROPEO DI ONCOLOGIA E CENTRO CARDIOLOGICO FONDAZIONE MONZINO  
Sede in Milano, Via Filodrammatici 10

BILANCIO AL 31 DICEMBRE 2015

STATO PATRIMONIALE

ATTIVO	31.12.2015 €	31.12.2014 €
<b>B) IMMOBILIZZAZIONI</b>		
I - Immobilizzazioni materiali		
Impianti e attrezzature	28.262	32.757
Altri beni destinati alla vendita		
Immobili	129.100	53.000
Mobili e arredi	-	-
Autovetture	-	-
Totale immobilizzazioni materiali	157.362	85.757
II - Immobilizzazioni Immateriali		
Software	479	959
Totale immobilizzazioni immateriali	479	959
III - Immobilizzazioni finanziarie		
<b>TOTALE IMMOBILIZZAZIONI</b>	157.841	86.716
<b>C) ATTIVO CIRCOLANTE</b>		
I - Rimanenze		
Prodotti finiti	38.440	36.578
Totale rimanenze	38.440	36.578
II - Crediti		
Per contributi da terzi	-	-
Clienti	-	2.113
Tributari	14.428	140
Diversi	20.798	3.187
Totale crediti	35.226	5.440
III - Attività finanziarie che non costituiscono immobilizzazioni		
Titoli	-	121.300
Gestioni patrimoniali e F.di Invest.	-	-
Totale attività finanziarie	-	121.300
IV - Disponibilità liquide		
Depositi bancari e postali	2.138.487	2.252.529
Depositi vincolati	1.033.231	1.030.983
Denaro e valori di cassa	5.091	20.116
Totale disponibilità liquide	3.176.809	3.303.628
<b>TOTALE ATTIVO CIRCOLANTE</b>	3.250.475	3.466.946
<b>D) RATEI E RISCONTI</b>		
Ratei attivi	200.267	171.350
Risconti attivi	4.915	1.659
<b>TOTALE RATEI E RISCONTI</b>	205.182	173.009
<b>TOTALE ATTIVO</b>	3.613.498	3.726.671

Il Presidente

*Luca Sani*

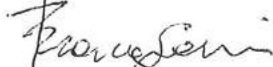
BILANCIO AL 31 DICEMBRE 2015

STATO PATRIMONIALE

PASSIVO	31.12.2015 €	31.12.2014 €
<b>A) PATRIMONIO NETTO</b>		
I - Patrimonio libero		
Risultato esercizio in corso	220.898	250.742
Risultato gestionale da esercizi precedenti	250.742	-
<b>Totale patrimonio libero</b>	<b>471.640</b>	<b>250.742</b>
II - Fondo di dotazione	309.536	309.536
<b>Totale fondo di dotazione</b>	<b>309.536</b>	<b>309.536</b>
<b><u>TOTALE PATRIMONIO NETTO</u></b>	<b>781.176</b>	<b>560.278</b>
<b>B) FONDI PER L'ATTIVITA' DELLA FONDAZIONE</b>		
Fondo Impegni Futuri	2.335.137	2.686.725
<b><u>TOTALE FONDI PER RISCHI E ONERI</u></b>	<b>2.335.137</b>	<b>2.686.725</b>
<b>C) FONDO TRATTAMENTO DI FINE RAPPORTO</b>		
Fondo Trattamento di Fine Rapporto	21.930	23.488
<b><u>TOTALE TRATTAMENTO DI FINE RAPPORTO</u></b>	<b>21.930</b>	<b>23.488</b>
<b>D) DEBITI</b>		
Debiti verso fornitori	190.571	212.865
Debiti tributari	24.620	62.583
Debiti verso Istituti di previdenza e di sicurezza sociale	23.762	21.622
Altri debiti	119.983	105.481
<b><u>TOTALE DEBITI</u></b>	<b>358.936</b>	<b>402.551</b>
<b>E) RATEI E RISCONTI</b>		
Ratei Passivi	-	250
Risconti Passivi	116.319	53.379
<b><u>TOTALE RATEI E RISCONTI</u></b>	<b>116.319</b>	<b>53.629</b>
<b>TOTALE PASSIVO</b>	<b>3.613.498</b>	<b>3.726.671</b>

CONTI D'ORDINE	31.12.2015 €	31.12.2014 €
Beni mobili destinati alla rivendita	141.400	76.160
<b>Totale</b>	<b>141.400</b>	<b>76.160</b>
<b>TOTALE CONTI D'ORDINE</b>	<b>141.400</b>	<b>76.160</b>

Il Presidente





FONDAZIONE ISTITUTO EUROPEO DI ONCOLOGIA E CENTRO CARDIOLOGICO FONDAZIONE MONZINO  
Sede in Milano, Via Filodrammatici 10

BILANCIO AL 31 DICEMBRE 2015

RENDICONTO GESTIONALE

PAG. 1/3

PROVENTI	31.12.2015 €	31.12.2014 €
<u>1) Proventi e ricavi da attività tipiche di raccolta fondi</u>		
1.1) Contributi su progetti	123.717	78.890
1.2) Proventi da raccolta fondi		
- Contributi vincolati	1.237.422	1.224.638
- Contributi non vincolati	1.294.261	1.397.943
<b>Totale</b>	<b>2.531.683</b>	<b>2.622.581</b>
1.3 Legati ed eredità	193.712	197.070
1.4) Altri proventi e ricavi	7.564	6.445
<b>Totale proventi e ricavi da attività tipiche</b>	<b>2.856.676</b>	<b>2.904.986</b>
<u>2) Proventi e ricavi da attività accessorie</u>		
2.1 Ricavi attività commerciale	425.407	475.324
2.2 Variazione rimanenze	1.862	6.111
<b>Totale Proventi da attività accessorie</b>	<b>427.269</b>	<b>481.435</b>
<u>3) Proventi finanziari e patrimoniali</u>		
3.1) Da rapporti bancari	19.146	22.781
3.2) Da altri investimenti finanziari	417	22.455
3.3) Da patrimonio edilizia	-	-
3.4) Da altri beni patrimoniali	-	-
<b>Totale Proventi finanziari e patrimoniali</b>	<b>19.563</b>	<b>45.236</b>
<u>4) Proventi straordinari</u>		
4.1) Da attività finanziaria	-	-
4.2) Da attività immobiliare	-	-
4.3) Da altre attività	8.758	4.170
<b>Totale Proventi straordinari</b>	<b>8.758</b>	<b>4.170</b>
<b>TOTALE PROVENTI</b>	<b>3.312.266</b>	<b>3.435.827</b>

Il Presidente

*Rosario Lomi*

**BILANCIO AL 31 DICEMBRE 2015**

**RENDICONTO GESTIONALE**

PAG. 2/3

ONERI	31.12.2015 €	31.12.2014 €
<b>1) Oneri da attività tipiche di raccolta fondi</b>		
1.1) contributi a terzi vincolati	248.538	444.649
per attività di ricerca	864.411	186.000
per attività clinica	56.097	110.818
per attività di formazione	419.964	387.956
borse di studio	1.589.010	1.129.423
<b>Totale</b>		
1.2) contributi a terzi non vincolati	115.550	14.756
per attività di ricerca	7292	10768
per attività clinica	164.994	146.908
per attività di assistenza	36.769	-
per attività di formazione	268.705	183.763
borse di studio	593.290	416.195
<b>Totale</b>	48.234	41.553
1.3) Acquisti	4.499	31.152
1.4) Servizi		
1.5) Oneri promozionali e di raccolta fondi	338.914	550.998
Spese di raccolta fondi	-	-
Attività di divulgazione	-	-
Attività ordinaria promozione	338.914	550.998
<b>Totale</b>		
1.6) Personale	50.494	50.969
Salari e Stipendi	14.214	14.449
Oneri sociali	3.778	3.647
Trattamento di Fine Rapporto	68.486	69.065
<b>Totale</b>	-	-
1.7) Ammortamenti	(351.588)	95.215
1.8) Accantonamenti/(Utilizzi) fondi vincolati	2.660	56.337
1.9) Oneri diversi di gestione	400	-
1.10) Svalutazioni	19.918	19.184
1.11) Imposte e tasse		
<b>Totale oneri da attività tipiche</b>	2.313.823	2.409.122
<b>2) Oneri da attività accessorie</b>		
2.1) Acquisti	171.216	179.109
2.2) Servizi	72.131	94.953
2.3) Godimento beni di terzi	732	1.256
2.4) Personale	-	-
Salari e Stipendi	27.581	25.266
Oneri sociali	7.893	7.159
Trattamento di Fine Rapporto	2.031	1.957
<b>Totale</b>	37.505	34.382
2.5) Ammortamenti	5.765	5.686
2.6) Oneri diversi di gestione	-	-
2.7) Imposte e tasse	43.649	52.095
<b>Totale oneri da attività accessorie</b>	330.998	367.481

## BILANCIO AL 31 DICEMBRE 2015

## RENDICONTO GESTIONALE

PAG. 3/3

ONERI	31.12.2015 €	31.12.2014 €
<u>3) Oneri finanziari e patrimoniali</u>		
3.1) Su rapporti bancari	23.050	21.627
3.2) Su prestiti	-	-
3.3) Da patrimonio edilizio	-	-
3.4) Da altri beni patrimoniali	-	-
<b>Totale Oneri finanziari e patrimoniali</b>	<b>23.050</b>	<b>21.627</b>
4.1) Da attività finanziaria	-	-
4.2) Da attività immobiliare	-	-
4.3) Da altre attività	7.750	9.916
<b>Totale Oneri i straordinari</b>	<b>7.750</b>	<b>9.916</b>
<u>5) Oneri di supporto generale</u>		
5.1) Acquisti		
5.2) Servizi	138.195	126.870
5.3) Godimento beni di terzi	10.127	9.858
5.4) Personale		
Salari e Stipendi	183.645	160.972
Oneri sociali	70.045	62.861
Trattamento di Fine Rapporto	12.792	12.424
<b>Totale</b>	<b>266.482</b>	<b>236.257</b>
5.5) Ammortamenti		
5.6) Oneri diversi di gestione	943	3.954
<b>Totale oneri di supporto generale</b>	<b>415.747</b>	<b>376.939</b>
<b>TOTALE ONERI</b>	<b>3.091.368</b>	<b>3.185.085</b>
<b>AVANZO (DISAVANZO) DI GESTIONE</b>	<b>220.898</b>	<b>250.742</b>

Il Presidente





FONDAZIONE ISTITUTO EUROPEO DI ONCOLOGIA E  
CENTRO CARDIOLOGICO FONDAZIONE MONZINO

BILANCIO AL 31/12/2015

NOTA INTEGRATIVA

STRUTTURA E CONTENUTO DEL BILANCIO

Il bilancio della Fondazione corrisponde alle risultanze delle scritture contabili regolarmente tenute ed è stato redatto secondo le disposizioni contenute negli articoli 2423 e seguenti del Codice Civile, integrati dai riferimenti (cosiddette "linee guida") indicati nel "Principio contabile n. 1 relativo alla preparazione e presentazione del bilancio degli Enti no Profit" nella versione finale del Luglio 2011, emanato dall'Agenzia per le Organizzazioni Non Lucrative di Utilità Sociale.

L'impostazione dello stato patrimoniale rispetta lo schema previsto dalla legislazione vigente in tema di redazione del bilancio d'esercizio, mentre quella del conto economico riflette la specificità degli scopi statutari e la struttura giuridica istituzionale, senza che ciò abbia influenza sulla corretta rappresentazione del risultato economico, in linea con le raccomandazioni formulate dal Consiglio Nazionale dei Dottori Commercialisti in ordine ai principi di redazione del bilancio delle aziende non profit e con le linee guida formulate dall'Agenzia delle Onlus incluse nel "Principio contabile n. 2 relativo all'iscrizione e valutazione delle liberalità nel bilancio d'esercizio degli enti non profit".

Il Rendiconto Gestionale è strutturato secondo uno schema proventi/ricavi e costi/oneri con una classificazione delle risorse sulla base delle aree gestionali in cui sono state acquisite e/o impiegate nel periodo.

Le aree gestionali in cui è suddiviso il bilancio della Fondazione Istituto Europeo di Oncologia e Centro Cardiologico Monzino (di seguito "Fondazione") sono le seguenti:

- ✓ **attività tipica o di istituto** - si tratta dell'attività istituzionale svolta dalla Fondazione e diretta alla raccolta fondi per la ricerca Oncologica e Cardiologica;
- ✓ **attività accessoria** - si tratta di attività diversa da quella istituzionale ma complementare rispetto alla stessa in quanto in grado di garantire alla Fondazione le risorse utili a perseguire la finalità di raccolta fondi. In particolare, è rappresentata dall'attività relativa alla commercializzazione di prodotti avviata

dalla Fondazione nel 2007. A tal riguardo, a partire dal 2014 la Fondazione ha aperto punti vendita temporanei presso primari centri commerciali al fine di una più capillare e cospicua raccolta fondi.

- ✓ **attività di gestione finanziaria e patrimoniale** - si tratta di attività di gestione patrimoniale e finanziaria strumentali all'azione della Fondazione;
- ✓ **attività di natura straordinaria** - si tratta di attività straordinarie strumentali all'azione della Fondazione;
- ✓ **attività di supporto generale** - sono classificati in quest'area i costi sostenuti dalla Fondazione per la normale gestione delle condizioni organizzative di base.
- ✓

La nota integrativa, come lo stato patrimoniale e il conto economico, è stata redatta in unità di Euro, senza cifre decimali, come previsto dall'articolo 16, comma 8, D.lgs n. 213/98 e dall'articolo 2423, comma 5, del Codice Civile.

### CRITERI DI VALUTAZIONE

I criteri di valutazione adottati nella redazione del bilancio al 31 dicembre 2015 sono i seguenti:

**IMMOBILIZZAZIONI MATERIALI:** Le immobilizzazioni materiali, che comprendono anche gli eventuali acconti versati ai fornitori a fronte delle stesse, sono valutate al costo di acquisto o di costruzione compresi gli oneri accessori di diretta imputazione ed iscritte in bilancio al netto degli ammortamenti, calcolati sulla base di aliquote economico-tecniche determinate in funzione della vita utile dei cespiti. Nel caso in cui, indipendentemente dall'ammortamento già contabilizzato, risulti una perdita durevole di valore, l'immobilizzazione viene corrispondentemente svalutata. Se in esercizi successivi vengono meno i presupposti della svalutazione, viene ripristinato il valore originario rettificato dei soli ammortamenti.

Le eventuali donazioni ricevute sono iscritte al valore di perizia sottostante che approssima il relativo valore di mercato e, qualora destinate alla vendita, sono espese separatamente nello stato patrimoniale.

Le immobilizzazioni materiali sono state ammortizzate secondo le seguenti aliquote (tali aliquote sono ridotte della metà per i cespiti entrati in funzione nel corso dell'esercizio):

- macchine elettroniche: 20%;
- mobili e arredi: 10%.



**IMMOBILIZZAZIONI IMMATERIALI:** Sono iscritte al costo di acquisto compresi gli oneri accessori di diretta imputazione e sistematicamente ammortizzate in relazione alla loro residua possibilità di utilizzazione. Nel caso in cui, indipendentemente dall'ammortamento già contabilizzato, risulti una perdita durevole di valore, l'immobilizzazione viene corrispondentemente svalutata.

Se in esercizi successivi vengono meno i presupposti della svalutazione effettuata, il valore originario, rettificato dei soli ammortamenti, viene ripristinato.

Le immobilizzazioni immateriali sono state ammortizzate secondo la seguente aliquota (nel caso di acquisti avvenuti nell'esercizio viene applicata l'aliquota intera):

- software: 20%

**RIMANENZE:** Le rimanenze di magazzino sono valutate al minore fra il costo specifico di acquisto (che rappresenta la modalità di valorizzazione delle stesse), maggiorato degli eventuali oneri accessori, ed il relativo valore di realizzazione desumibile dall'andamento del mercato. Nel caso in cui vengano riscontrate scorte obsolete o a lento rigiro, queste sono svalutate sulla base della loro possibilità di utilizzo.

**CREDITI E DEBITI:** i crediti sono iscritti in bilancio al valore presunto di realizzo, mentre i debiti sono iscritti al valore nominale.

**TITOLI:** sono valutati al minore tra il costo d'acquisto, al quale sono aggiunti i costi accessori direttamente imputabili all'operazione di acquisto, e il valore desumibile dall'andamento di mercato qualora durevolmente inferiore al costo d'acquisto. Nel caso di titoli che vengono venduti successivamente alla chiusura dell'esercizio, il prezzo di vendita rappresenta il valore di realizzazione da assumere a riferimento per la valutazione dei titoli alla data di chiusura dell'esercizio, a condizione che la vendita ed il trasferimento della proprietà siano stati effettuati entro la data di predisposizione del bilancio.

**DISPONIBILITA' LIQUIDE:** le disponibilità liquide sono iscritte al valore nominale e rappresentano il valore effettivo dei depositi bancari disponibili alla data di chiusura dell'esercizio con eventuale indicazione separata per le disponibilità vincolate.

**RATEI E RISCONTI:** sono contabilizzati secondo il principio della competenza temporale.



**FONDI PER IMPEGNI FUTURI:** sono fondi stanziati per rappresentare in bilancio i contributi di terzi vincolati ad una destinazione specifica di utilizzo.

**FONDO TRATTAMENTO DI FINE RAPPORTO:** il fondo è accantonato in conformità alle leggi, incluso il Decreto Legislativo del 5 dicembre 2005 n. 252, relativo alla riforma della previdenza complementare ed ai contratti di lavoro vigenti e riflette l'intera passività maturata nei confronti di tutti i dipendenti alla data di bilancio.

**CONTRIBUTI DA TERZI:** si tratta di ricavi derivanti da contributi da terzi iscritti in bilancio nell'esercizio in cui sono incassati, salvo quelli che, trovando fondamento in un titolo giuridico idoneo a far valere il diritto all'incasso, vengono accertati in linea con le modalità ivi stabilite ed iscritti nei crediti. La parte relativa a quelli con destinazione specifica viene accantonata negli appositi Fondi, al netto degli utilizzi del periodo.

**EROGAZIONI E SPESE ISTITUZIONALI:** si tratta di costi iscritti in bilancio nell'esercizio in cui vengono effettuate le erogazioni a favore di terzi dei sopra citati contributi.

**ALTRI ONERI E PROVENTI:** sono attribuiti all'esercizio per competenza.

**IMPOSTE:** le imposte sui redditi e le altre liquidabili in sede di dichiarazione annuale sono accantonate sulla base degli imponibili calcolati applicando la normativa vigente e le relative aliquote di imposta.

**GARANZIE, IMPEGNI, BENI DI TERZI E RISCHI:** dette voci sono incluse nei conti d'ordine. La valorizzazione dei beni di terzi (che sono stati offerti a mezzo di liberalità), è stata effettuata sulla base del valore di mercato definito da consulenti terzi indipendenti.

## COMMENTO ALLE VOCI DELLO STATO PATRIMONIALE

### IMMOBILIZZAZIONI MATERIALI

Le immobilizzazioni materiali si distinguono in:

a) beni di proprietà della Fondazione funzionali alla propria attività e non destinati alla vendita;

b) beni destinati alla vendita nell'esercizio successivo che la Fondazione ha ricevuto in lascito ereditario. Detti beni sono iscritti al valore risultante da specifica perizia che ne approssima il valore di mercato.

#### a) Beni funzionali non destinati alla vendita

ATTREZZATURE IND.LI E COMM.LI      €      28.262      (2014: € 32.757)

La voce include attrezzature specialistiche quali:

- un tomografo computerizzato, totalmente ammortizzato, donato dalla Fondazione Italiana per la Ricerca sul Cancro al fine di dar corso ad un programma di ricerca clinica da svolgersi presso la Divisione di Radiodiagnostica dell'Istituto Europeo di Oncologia S.r.l. al quale l'apparecchiatura è stata concessa in comodato d'uso gratuito;
- misuratori fiscali presenti nei negozi gestiti dalla Fondazione;
- mobili e arredi non derivanti da liberalità.

Si illustra nella tabella sottostante la movimentazione della voce avvenuta nel corso dell'esercizio.

<b>Descrizione</b>	<b>31.12.2015</b>	<b>31.12.2014</b>
Saldo iniziale	32.757	37.963
Incrementi	790	-
Ammortamenti	5.285	5.206
<b>Saldo finale</b>	<b>28.262</b>	<b>32.757</b>

**b) Beni destinati alla vendita:**

**IMMOBILI** € **129.100** (2014: € **53.000**)

La voce è composta:

- a) dalla quota parte di un immobile sito in Laveno Mombello (Varese), ricevuto in eredità lo scorso esercizio del valore pari ad € 30.000;
- b) dal terreno sito in Bosco Marengo (Alessandria), che residua da un'eredità ricevuta nel corso del 2012 per € 2.600 svalutato per € 400 nel corso dell'esercizio per adeguarlo al presunto valore di vendita.
- c) un negozio sito a Castrocara Terme (Forlì Cesena), ricevuto in eredità nell'esercizio 2013 avente un valore pari a € 20.000.
- d) dalla nuda proprietà di un immobile sito in Cilavegna (Pavia), ricevuta in eredità nel corso dell'esercizio del valore pari ad € 76.500.

**IMMOBILIZZAZIONI IMMATERIALI**

**SOFTWARE** € **479** (2014: € **959**)

La voce include un programma per la gestione del magazzino acquistato nel 2012.

Si illustra nella tabella sottostante la movimentazione della voce avvenuta nel corso dell'esercizio da cui si evince l'assenza di nuovi investimenti.

<b>Descrizione</b>	<b>31.12.2015</b>	<b>31.12.2014</b>
Saldo iniziale	959	1.439
Incrementi	-	-
Ammortamenti	480	480
<b>Saldo finale</b>	<b>479</b>	<b>959</b>

**ATTIVO CIRCOLANTE**

**RIMANENZE PRODOTTI FINITI** € **38.440** (2014: € **36.578**)

La voce accoglie il valore della giacenza di fine esercizio dei prodotti finiti oggetto di vendita mediante attività di *merchandising*.

**CREDITI** € **35.226** (2014: € **5.440**)

La voce è composta da altri crediti (€ 20.798) e da crediti tributari (€ 14.428).



**TITOLI** € 0 (2014: € 121.300)

La voce comprendeva titoli di stato (BTP 2037 – 4% per nominali € 50.000) e obbligazioni Carige (per nominali € 53.000), ricevuti in eredità nel corso dello scorso esercizio e successivamente venduti nei primi mesi del 2015.

**DEPOSITI BANCARI E POSTALI** € 3.171.718 (2014: € 3.283.512)

Rappresentano le disponibilità liquide, remunerate a tasso di mercato, in giacenza presso Banca Prossima, Banca Esperia, CheBanca!, Banca Popolare di Sondrio, Unicredit Banca, Banca Sella, Banca Carige e Banco Posta per un totale di € 2.138.487. Il restante ammontare, pari a € 1.033.231 corrisponde al saldo di un conto vincolato per un anno presso l'Istituto bancario di CheBanca!.

**DENARO E VALORI DI CASSA** € 5.091 (2014: € 20.116)

La voce include il numerario di cassa alla data del 31 dicembre, inclusi gli incassi per corrispettivi e liberalità ricevuti in contanti entro la fine dell'anno e versati in banca in data successiva.

**RATEI ATTIVI** € 200.267 (2014: € 171.350)

La voce accoglie i contributi di ricerca maturati per competenza su n. 2 progetti.

**RISCONTI ATTIVI** € 4.915 (2014: € 1.659)

La voce include costi di competenza di esercizi futuri.

**FONDO DI DOTAZIONE** € 309.536 (2014: € 309.536)

La voce nell'esercizio non ha subito variazioni.

	2015	2014
Saldo iniziale	309.536	309.536
Incrementi		
Decrementi	-	-
Saldo finale	309.536	309.536

**RISULTATO ESERCIZI PRECEDENTI** € 250.742 (2014: € 0)

La voce accoglie il risultato dello scorso esercizio destinato, giusta delibera del Consiglio di Amministrazione, al finanziamento di progetti Istituzionali dell'Istituto Europeo di Oncologia.

**AVANZO DI GESTIONE** € 220.898 (2014: € 250.742)

**FONDO IMPEGNI FUTURI**
**€ 2.335.137 (2014: € 2.686.725)**

Rappresenta la consistenza dei Fondi generati dai contributi versati da terzi con il vincolo di una destinazione specifica: finalizzata a specifico progetto o vincolati ad Unità Organizzativa oppure a fondi dedicati.

La composizione della voce, completa della relativa movimentazione del periodo, è la seguente:

Descrizione Fondo	Saldo al 31/12/2014	Entrate	Giroconti	Sopravvenienze	Utilizzi	Saldo al 31/12/2015
- Borse di Studio P. Baffi	-					-
- Premio Merzagora	45.184					45.184
- Premio Martinetto	41.038				(2.267)	38.771
- Fondo Epidemiologia	1.904	610				2.514
- Fondo Esagon	53.400					53.400
- Fondo Tumor Registry	5.333					5.333
- Fondo Viotti	39.477				(39.477)	0
- Laboratorio	250					250
- Cardiologia	146	64				210
- Chemioprevenzione	100.327	38.907			(24.922)	114.312
- Chir. Cervico-Facciale	29.608	13.445				43.053
- Chirurgia Generale	5.390					5.390
- Chirurgia Add. Pelv.	13.916	155				14.071
- Chirurgia Toracica	15.668	14.936			(17.860)	12.744
- Direzione Sanitaria	167					167
- Ematoncologia Clinica	364.775	28.160			(159.533)	233.402
- Ematoncologia Clinica LAB	50.200					50.200
- Endoscopia	1.265	9.000				10.265
- Farmacia	17.597	33.286			(7.000)	43.883
- Farmacologia Clinica	82.249					82.249
- Fisica Sanitaria	4.320	15.000			(4.300)	15.020
- Ginecologia	25.301	27.428			(12.000)	40.729
- Cure Mediche e Day H.	59.300	3.350			(59.000)	3.650
- Medicina Nucleare	52.333	2.250			(2.466)	52.117
- Melanoma	108.088	104.460			(36.000)	176.548
- Onc. Med. Senologica	18.150	132.000			(103.019)	47.131
- Oncologia Medica	21.827	1.873				23.700
- Radiologia	623.106	53.752			(527.000)	149.858
- Radiologia Senologica	271.568	3.880			(180.000)	95.448
- Radioterapia	18.518	100				18.618
- Senologia	76.788	23.885			(59.758)	40.914
- Urologia	44.936	36.865			(23.889)	57.913
- IEO DSC	9.000	48.000			(8.000)	49.000

- Tumori Neuroendocrini	104.346	36.115	(95.692)	44.769
- Chirurgia Ricostruttiva	150	250		400
- Chirurgia Senologica	4.750			4.750
- Fertilità e Procreazione	7.913	4.350	(7.750)	4.513
- Diagnostica Chirurgica	5.736	6.000	(6.333)	5.402
- H.H.Medical Institut Visintin	77.711	87.436	(76.098)	89.050
- Ginecologia Preventiva	99.934			99.934
- Cosmos II	60.228	600		60.828
- Cosmos II Roma - Teramo	11.727			11.727
- Smart Food	16.995	27.789	(35.127)	9.657
- URSM	0			0
- IFOM Campus	61.583	116.839	(45.000)	133.421
- Servizio Continuità Assiste.	33.793	850	(20.165)	14.478
- HPV Insieme	533			533
- Hall Unica	199			199
- Div. Sviluppo Nuovi Farmaci	0	1.000	(200)	800
- Div. Oncologia toracica	0	50.175		50.175
- Women's Cancer Center	0	301.958	(36.152)	265.806
- CCM Prevenzione Aterosclerosi	0	1.885		1.885
- CCM Unità coronarica	0	35		35
- CCM Cardiologia interventistica	0	2.734		2.734
- CCM Direzione scientifica	0	8.000		8.000
<b>TOTALI</b>	<b>2.686.725</b>	<b>1.237.422</b>	<b>- (1.589.010)</b>	<b>2.335.137</b>

#### FONDO TRATTAMENTO DI FINE RAPPORTO

€ 21.930 (2014: € 23.488)

La voce comprende le quote maturate a favore del personale in essere alla data del 31 dicembre 2015.

#### DEBITI VERSO FORNITORI € 190.571 (2014: € 212.865)

La voce è relativa a debiti di natura commerciale per forniture di merci e servizi regolate dopo il 31 dicembre 2015.

#### DEBITI TRIBUTARI € 24.620 (2014: € 62.583)

Rappresenta le somme da versare all'Erario a saldo di quanto segue:

	2015	2014
Ires	0	28.045
Iva	0	12.800
Irap	0	6.066
Ritenute ed altri debiti	24.620	15.672
<b>Totale</b>	<b>24.620</b>	<b>62.583</b>



## DEBITI VERSO ISTITUTI PREVIDENZIALI

€ 23.762 (2014: € 21.622)

Si riferisce principalmente a contributi INPS obbligatori a valere sui compensi per collaborazioni ricevute.

## ALTRI DEBITI € 119.983 (2014: € 105.481)

Sono relativi principalmente a corrispettivi dovuti ai borsisti e ai co.co.pro per il mese di dicembre (per un ammontare pari a € 50.033), a premi da erogare ai dipendenti (per € 54.875) e a debiti per ferie (per € 13.506).

## RATEI PASSIVI € 0 (2014: € 250)

L'importo si riferiva ad un premio assicurativo.

## RISCONTI PASSIVI € 116.319 (2014: € 53.379)

La posta include per € 19.699 i contributi a valere sul cinque per mille 2013 incassati nel corso dell'esercizio, per € 25.505 i contributi a valere sul cinque per mille 2012 incassato nel corso dell'esercizio 2014 in attesa di specifica destinazione, per € 67.589 ad un ulteriore contributo relativo ad un *grant* e per € 3.526 agli interessi attivi maturati sul c/c CheBanca! di competenza del prossimo esercizio accreditati in via anticipata.

## CONTI D'ORDINE

### BENI MOBILI DESTINATI ALLA VENDITA € 141.400 (2014: € 76.160)

Trattasi di beni rappresentati per lo più da capi di abbigliamento che la Fondazione ha ricevuto in donazione e che ha intenzione di vendere nell'ambito dell'iniziativa "The Vintage Project", che è stata avviata nel corso del 2014. In particolare la Fondazione ha proceduto con l'apertura di un'attività commerciale a scopo benefico, presso diversi punti vendita nel corso dell'esercizio messi a disposizione, gratuitamente, da un primario centro commerciale e nelle vicinanze dei *buildings* dell'Istituto Europeo di Oncologia s.r.l..

L'incremento rispetto al 2014 è ascrivibile al combinato disposto dell'incremento delle donazioni effettuate da diverse aziende operanti nel campo della moda e alla contrazione delle vendite legata alla diminuzione dei mesi di apertura nel centro commerciale.

## COMMENTO ALLE VOCI DEL RENDICONTO GESTIONALE

### PROVENTI

#### 1) PROVENTI E RICAVI DA ATTIVITÀ TIPICHE DI RACCOLTA FONDI

**1.1) CONTRIBUTI SU PROGETTI** € 123.717 (2014: € 78.890)

Trattasi dei contributi maturati a valere su n. 3 progetti finanziati da enti terzi.

#### 1.2) PROVENTI DA RACCOLTA FONDI

La voce include sia contributi da terzi vincolati sia non vincolati così distinti:

**CONTRIBUTI DA TERZI VINCOLATI** € 1.237.422 (2014: € 1.224.638)

La voce include contributi ricevuti da terzi che devono essere erogati a sostegno di attività di ricerca, la cui composizione è la seguente:

	31.12.2015	31.12.2014
<b>CONTRIBUTI VINCOLATI PER:</b>		
<b><u>Programmi afferenti all'attività Oncologica</u></b>		
Epidemiologia	610	2.070
Chemioprevenzione	38.907	-
Cardiologia	64	146
Chirurgia Cervico Facciale	13.445	6.003
Chirurgia add. Pelvica	155	135
Chirurgia Toracica	14.936	11.169
Emat oncologia Clinica	28.160	36.000
Endoscopia	9.000	450
Farmacia	33.286	4.689
Fisica Sanitaria	15.000	4.500
Ginecologia	27.428	7.947
Cure mediche e day hosp.	3.350	-
Medicina Nucleare	2.250	-
Melanoma	104.460	31.794
Oncologia Medica Senologica	132.000	-
Oncologia Medica	1.873	7.211
Radiologia	53.752	663.312
Radiologia Senologica	3.880	47.385
Radioterapia	100	18.450
Senologia	23.885	56.997
Urologia	36.865	509
Direzione Scientifica	48.000	6.392
Tumori neuroendocrini	36.115	67.006
Chirurgia ricostruttiva	250	-



Unità fertilità e procreazione	4.350	732
Unità diagnostico chirurgica	6.000	9.000
H.H.Medical Institut Visintin	87.436	73.465
Ginecologia Preventiva	-	94.500
Cosmos II	600	24.975
Cosmos II Roma – Teramo	-	120
Smart Food	27.789	35.128
IFOM Campus	116.839	3.191
Servizio Continuità Assistenziale	850	10.914
HPV Insieme	-	450
Divisione sviluppo nuovi farmaci	1000	-
Divisione oncologia toracica	50.175	-
Women's Cancer Center	301.958	-
<b>Programmi afferenti all'attività Cardiologica</b>		
Prevenzione Arterosclerosi	1.885	-
Div. Unità coronarica	35	-
Cardiologia interventistica	2.734	-
Direzione scientifica	8.000	-
<b>TOTALE VINCOLATI</b>	<b>1.237.422</b>	<b>1.224.638</b>

**CONTRIBUTI DA TERZI NON VINCOLATI € 1.294.261 (2014: € 1.397.943)**

Trattasi di contributi non specificatamente vincolati dal donante a favore di un progetto o di un'unità organizzativa ma solo ad uno scopo (attività oncologica o cardiologica):

	2015	2014
Attività oncologica	1.187.113	1.357.783
Attività cardiologica	107.148	40.160
Totale	1.294.261	1.397.943

**1.3) LEGATI ED EREDITÀ € 193.712 (2014: € 197.070)**

Trattasi di eredità ricevute da terzi a favore dell'attività oncologica della Fondazione

**1.4) PROVENTI DIVERSI € 7.564 (2014: € 6.445)**

Trattasi di altri ricavi connessi all'attività di raccolta fondi.

## **2) PROVENTI E RICAVI DA ATTIVITÀ ACCESSORIE**

**2.1) RICAVI DA ATTIVITÀ COMMERCIALE € 425.407 (2014: € 475.324)**

Trattasi principalmente dei corrispettivi inerenti la vendita di prodotti da parte della Fondazione per l'attività di *merchandising* € 335.050 (€ 315.439 nel 2014), per il progetto "*vintage*" € 88.454 (€ 159.885 nel 2014).



**2.2) VARIAZIONE RIMANENZE PRODOTTI FINITI € 1.862 (2014: € 6.111)**

La voce è costituita dall'incremento del valore delle rimanenze relative ai prodotti finiti destinati alla vendita.

**3) PROVENTI FINANZIARI E PATRIMONIALI**

**PROVENTI FINANZIARI € 19.563 (2014 € 45.236)**

La voce è principalmente costituita da interessi attivi derivanti dalla gestione dei conto corrente e del conto deposito per € 19.146 e per € 417 relativi agli interessi attivi maturati sui titoli. Lo scorso esercizio la voce considerava altresì plusvalenze su titoli per € 20.983.

**4) PROVENTI STRAORDINARI**

**PROVENTI STRAORDINARI € 8.758 (2014 € 4.170)**

La voce è principalmente costituita da sopravvenienze attive.

**ONERI**

**1) ONERI DA ATTIVITÀ TIPICHE DI RACCOLTA FONDI**

**1.1) CONTRIBUTI A TERZI VINCOLATI € 1.589.010 (2014 € 1.129.423)**

Il totale dei contributi vincolati versati a terzi sotto forma di borse di studio o direttamente a favore di programmi di ricerca, in relazione ai programmi istituzionali, è suddiviso nelle seguenti aree di intervento intendendosi per esse la destinazione sostanziale dei fondi e non la natura della spesa in coerenza col dettato statutario:

Descrizione Fondo	2015				TOTALE CON- TRIBUTI ERO- GATI
	Borse di stu- dio	Programmi di ricerca	Formazio- ne	Clinica	
- Borse di Studio P. Baffi	-	-	-	-	-
- Premio Merzagora	-	-	-	-	-
- Premio Martinetto	-	297	1.970	-	2.267
- Fondo Epidemiologia	-	-	-	-	-
- Fondo Esagon	-	-	-	-	-
- Fondo Tumor Registry	-	-	-	-	-
- Fondo Vioti	-	-	39.477	-	39.477
- Fondazione SEMM	-	-	-	-	-
- Laboratorio	-	-	-	-	-
- Cardiologia	-	-	-	-	-
- Chemioprevenzione	-	-	24.922	-	24.922
- Chir. Cervico-Facciale	-	-	-	-	-
- Direzione Marketing	-	-	-	-	-
- Psiconcologia	-	-	-	-	-
- Chirurgia Generale	-	-	-	-	-
- Chirurgia Add. Pelv.	-	-	-	-	-
- Chirurgia Toracica	1.625	16.235	-	-	17.860

Descrizione Fondo	2014				TOTALE CON- TRIBUTI ERO- GATI
	Borse di studio	Programmi di ricerca	Formazio- ne	Clinica	
- Borse di Studio P. Baffi	11.900	138.420	-	-	150.320
- Premio Merzagora	-	-	-	-	-
- Premio Martinetto	-	389	610	-	999
- Fondo Epidemiologia	-	2.000	-	-	2.000
- Fondo Esagon	-	-	-	-	-
- Fondo Tumor Registry	-	-	-	-	-
- Fondo Vioti	-	-	91.056	-	91.056
- Fondazione SEMM	-	-	-	-	-
- Laboratorio	-	-	-	-	-
- Cardiologia	-	-	-	-	-
- Chemioprevenzione	-	-	-	-	-
- Chir. Cervico-Facciale	8.333	-	-	-	8.333
- Direzione Marketing	-	-	-	-	-
- Psiconcologia	-	-	-	-	-
- Chirurgia Generale	-	-	-	-	-
- Chirurgia Add. Pelv.	-	-	-	-	-
- Chirurgia Toracica	-	-	-	-	-

Descrizione Fondo	2015				TOTALE CON- TRIBUTI ERO- GATI
	Borse di stu- dio	Programmi di ricerca	Formazio- ne	Clinica	
- Direzioni Sanitarie					7.000
- Emat oncologia Clinica	74.500	81.992	3.040		159.533
- Farmacia	7.000				7.000
- Farmacologia Cli- nica	-				-
- Fisica Sanitaria		4.300			4.300
- Ginecologia	12.000				12.000
- Cure Mediche e Day H.	32.000			27.000	59.000
- Medicina Nucleare	-		2.466		2.466
- Melanoma	36.000				36.000
- Onc. Med. Seno- logica	29.019			74.000	103.019
- Oncologia Medica	-				-
- Radiologia	27.000			500.000	527.000
- Radiologia Seno- logica	-			180.000	180.000
- Senologia	12.500			47.258	59.758
- Urologia	23.889				23.889
- IEO DSC	8.000				8.000
- Tumori Neuroe.	93.000		2.692		95.692
- Chirurgia Rico- struttiva	-				-
- Fertilità e Procrea- zione	3.750	4.000			7.750

Descrizione Fondo	2014				TOTALE CON- TRIBUTI ERO- GATI
	Borse di studio	Programmi di ricerca	Formazio- ne	Clinica	
	7.000				7.000
	38.340	10.000	5.458		53.797
	-				-
	-				-
		4.500			4.500
	6.750	30.000			36.750
	-		742		742
	84.923				84.923
	-				-
	-		2.308		2.308
	11.250	165.662			176.912
	-			36.000	36.000
	51.500	27.226		150.000	228.726
	11.111	400			11.511
	-		6.392		6.392
	51.250		600		51.850
	20.250				20.250
	3.750	1.250			5.000



Descrizione Fondo	2015				TOTALE CON- TRIBUTI ERO- GATI
	Borse di stu- dio	Programmi di ricerca	Formazio- ne	Clinica	
- Diagnostica Chi- rurgica	6.333	-	-	-	6.333
- EURAMA	-	-	-	-	-
- H.H.Medical Insti- tut Visintin	8.517	66.921	660	-	76.098
- Ginecologia Pre- ventiva	-	-	-	-	-
- Cosmos II	-	-	-	-	-
- Cosmos II Roma - Teramo	-	-	-	-	-
- Smart Food	24.666	4.870	5.591	-	35.127
- URSM	-	-	-	-	-
- IFOM Campus	-	45.000	-	-	45.000
- Servizio Continuità Assiste.	20.165	-	-	-	20.165
- Div. Sviluppo Nuovi Farmaci	-	-	200	-	200
Women's Cancer Center	-	-	-	36.152	36.152
<b>TOTALI</b>	<b>419.964</b>	<b>248.538</b>	<b>56.097</b>	<b>864.411</b>	<b>1.589.010</b>

Borse di studio	2014			TOTALE CON- TRIBUTI ERO- GATI
	Programmi di ricerca	Formazio- ne	Clinica	
9.348	-	-	-	9.348
28.000	61.327	715	-	90.042
-	-	-	-	-
-	-	-	-	-
25.917	3.475	2.937	-	32.328
-	-	-	-	-
-	-	-	-	-
18.333	-	-	-	18.333
-	-	-	-	-
<b>387.956</b>	<b>444.649</b>	<b>110.818</b>	<b>186.000</b>	<b>1.129.423</b>

**1.2) CONTRIBUTI A TERZI NON VINCOLATI € 593.290 (2014 € 416.195)**

Il totale dei contributi versati a terzi in relazione ai programmi istituzionali, suddiviso nelle seguenti aree di intervento è di seguito dettagliato:

	2015	2014
<b>Assistenza</b>		
Assoc. Volontari IEO	48.780	46.908
Anlaids	13.214	-
Assistenza religiosa	3.000	-
Navetta pazienti IEO	100.000	100.000
	<b>164.994</b>	<b>146.908</b>
<b>Borse di studio</b>		
IEO Chir. Cervico Facciale	4.500	9.000
IEO Chirurgia Plastica	37.500	38.000
IEO Onc. Sperimentale	80.948	50.167
IEO Direzione Sanitaria	36.591	11.007
IEO Oncologia medica vie respiratorie	27.000	13.500
IEO Endoscopia	15.750	9.000
IEO Farmacia	21.250	5.000
IEO Senologia	22.500	16.750
IEO Melanoma	22.667	8.333
IEO Medicina Molecolare		4.000
IEO Fisioterapia		2.500
Fondazione IEO		11.506
IEO Laboratorio		2.500
IEO continuità assistenziale		2.500
<b>Totale</b>	<b>268.705</b>	<b>183.763</b>
<b>Programmi di Ricerca</b>		
IEO Oncologia sperimentale	115.530	
IEO Radiologia	0	74.756
<b>Totale</b>	<b>115.530</b>	<b>74.756</b>
<b>Programma di formazione</b>		
Fondazione Luvi	33.500	
Trideo Oncologia Sperimentale	3.269	
<b>Totale</b>	<b>36.769</b>	<b>0</b>
<b>Programma di attività clinica</b>		
Servizi infermieristici tecnico riabilitativi	7.292	
Radioterapia		10.768
<b>Totale</b>	<b>7.292</b>	<b>10.768</b>
<b>TOTALE</b>	<b>593.290</b>	<b>416.195</b>

**1.3) ACQUISTI** € 48.234 (2014: € 41.553)

La voce accoglie gli acquisti dei materiali impiegati direttamente nei progetti di ricerca e finanziati dalla Fondazione. L'incremento rispetto all'esercizio precedente è riferibile allo sviluppo dei progetti attivi nel corso dell'esercizio.

**1.4) SERVIZI** € 4.499 (2014: € 31.152)

Rappresenta gli acquisti di servizi da terzi strettamente legati all'attività istituzionale della Fondazione. La voce è composta principalmente da consulenze legali e notarili (€ 863), da collaborazioni e consulenze riferite ad una collaborazione dedicata all'attività istituzionale (€ 3.442).

**1.5) ONERI PROMOZIONALI E DI RACCOLTA FONDI** € 338.914 (2014: € 550.998)

La voce accoglie i costi sostenuti nell'esercizio per promuovere le donazioni e si riferisce principalmente all'attività di *direct marketing* per € 132.579 (€ 218.066 nel 2014), di raccolta donazione continuative "face to face" per € 161.803 (€ 198.472 nel 2014), alla gestione del sito internet e dei data base per € 21.422 (€ 23.866 nel 2014).

**1.6) SPESE PER IL PERSONALE** € 68.486 (2014: € 69.065)

Al 31.12.2015 la Fondazione ha in carico n. 6 dipendenti, così suddivisi per area di attività:

	Numero dipendenti
Attività istituzionale	2
Attività commerciale	1
Attività di supporto	3
	<b>6</b>

I costi dei dipendenti dedicati all'attività istituzionale sono così dettagliati:

	2015	2014
Salari e Stipendi	50.494	50.969
Oneri sociali	14.214	14.449
Trattamento di Fine Rapporto	3.778	3.647
	<b>68.486</b>	<b>69.065</b>

**1.7) ACC.TO (NETTO) FONDO IMPEGNI FUTURI** € (351.588) (2014: 95.215)

La voce include la movimentazione dei rispettivi Fondi a fronte di:

- contributi ricevuti da terzi con vincolo di destinazione (accantonamenti);
- erogazioni a terzi per attività specifiche (utilizzi).



		2015	2014
Accantonamenti	€	1.237.422	1.224.638
Utilizzi	€	(1.589.010)	(1.129.423)
<b>TOTALE</b>	€	<b>(351.588)</b>	<b>95.215</b>

**1.8) ONERI DIVERSI DI GESTIONE** € 2.660 (2014: € 56.337)

La voce è principalmente costituita da da imposte e tasse diverse per € 1.764. Lo scorso esercizio la voce considerava sopravvenienze passive derivanti dalla sistemazione di fondi per € 50.846. Si segnala che nel corso dell'esercizio si è provveduto a riclassificare, tra gli oneri finanziari, per € 4.892, l'imposta sugli interessi del 2014.

**1.9) SVALUTAZIONI** € 400 (2014: € 0)

La voce accoglie la parziale svalutazione di un terreno ricevuto in eredità nel 2012.

**1.10) IMPOSTE E TASSE** € 19.918 (2014: € 19.184)

La voce accoglie le imposte relative all'attività istituzionale della Fondazione.

Si riferiscono ad I.R.A.P. per € 19.259 e I.R.E.S per € 798 di competenza dell'esercizio. Tale voce ricomprende inoltre le sopravvenienze attive relative alle imposte riferibili allo scorso esercizio per complessivi € 139.

**2) ONERI DA ATTIVITÀ ACCESSORIE**

**2.1) ACQUISTI** € 171.216 (2014: € 179.109)

Trattasi del complesso di prodotti finiti acquistati per la rivendita nell'ambito dell'attività di *merchandising*.

**2.2) SERVIZI** € 72.131 (2014: € 94.953)

La voce include i costi per servizi generali: il decremento dell'esercizio è dato principalmente dai minori costi sostenuti per il "*Vintage Project*".

**2.3) GODIMENTO BENI DI TERZI** € 732 (2014: € 1.256)

La voce accoglie il costo del noleggio del registratore di cassa.

**2.4) COSTI DEL PERSONALE** € 37.505 (2014: € 34.382)

La voce comprende i costi relativi a n. 1 dipendente in forza alla Fondazione dedicati all'attività commerciale.

	2015	2014
Salari e Stipendi	27.581	25.266
Oneri sociali	7.893	7.159
Trattamento di Fine Rapporto	2.031	1.957
	<b>37.505</b>	<b>34.382</b>

**2.4) AMMORTAMENTI** € 5.765 (2014: € 5.686)

Trattasi della quota annuale relativa all'ammortamento dei misuratori fiscali, delle attrezzature e dei mobili.

**2.5) IMPOSTE DI ESERCIZIO** € 43.649 (2014: € 52.095)

La voce include i costi per le imposte I.R.E.S. (€ 38.122) e I.R.A.P. (€ 5.527) a fronte dell'utile generato dall'attività di merchandising.

**3) ONERI FINANZIARI E PATRIMONIALI**

**ONERI FINANZIARI** € 23.050 (2014 € 21.627)

La voce è principalmente costituita da commissioni e spese relative alla gestione dei depositi bancari e postali. Si segnala che nel corso dell'esercizio è stata riclassificata in questa voce, per € 4.892 l'imposta su interessi attivi che nel 2014 era considerata tra gli oneri diversi di gestione.

**4) ONERI STRAORDINARI**

**ONERI STRAORDINARI** € 7.750 (2014 € 9.916)

La voce è principalmente costituita da sopravvenienze passive derivanti da sistemazioni contabili afferenti ad esercizi precedenti.

## 5) ONERI DI SUPPORTO GENERALE

### 5.2) SERVIZI € 138.195 (2014: € 126.870)

La voce include i seguenti costi per servizi generali legati all'attività di direzione, di conduzione e di amministrazione della Fondazione:

	2015	2014
Assicurazioni	6.055	6.360
Prestazioni professionali	9.150	6.100
Diversi	3.327	3.672
Spese di viaggio	1.533	2.471
Oneri e contributi INPS	59	285
Altri servizi da terzi	118.071	107.982
	<b>138.195</b>	<b>126.870</b>

I costi riconducibili alla voce "Prestazioni professionali" si riferiscono a compensi riconosciuti alla società di revisione.

La voce "Altri servizi di terzi" è principalmente riferita ai riaddebiti effettuati dall'Istituto Europeo di Oncologia S.r.l. per i servizi dallo stesso prestati.

### 5.3) GODIMENTO BENI DI TERZI € 10.127 (2014: € 9.858)

Trattasi del costo relativo all'automezzo in uso al Segretario Generale.

### 5.4) COSTI PER IL PERSONALE € 266.482 (2014: € 236.257)

La voce comprende i costi legati a n. 3 dipendenti che garantiscono il permanere delle condizioni organizzative di base della Fondazione.

	2015	2014
Salari e Stipendi	183.645	160.972
Oneri sociali	70.045	62.861
Trattamento di fine rapporto	12.792	12.424
	<b>266.482</b>	<b>236.257</b>

### 5.6) ONERI DIVERSI DI GESTIONE € 943 (2014: € 3.954)

Trattasi principalmente di costi del personale competenza dello scorso esercizio.



⌘ ⌘ ⌘

### INFORMAZIONI COMPLEMENTARI

Per una maggiore informativa sulle variazioni intervenute nell'esercizio nella situazione patrimoniale e finanziaria, si allega il prospetto "Rendiconto finanziario".

⌘ ⌘ ⌘

## RENDICONTO FINANZIARIO

Schema n. 1: Flusso della gestione reddituale determinato con il metodo indiretto	2015	2014
<b>A. Flussi finanziari derivanti dalla gestione reddituale (metodo indiretto)</b>		
Utile (perdita) dell'esercizio	220.898	250.742
Imposte sul reddito	63.667	71.279
Interessi passivi/(interessi attivi) (Dividendi)	3.487	(28.501)
(Plusvalenze)/minusvalenze derivanti dalla cessione di attività		
<b>1. Utile (perdita) dell'esercizio prima d'imposte sul reddito, interessi, dividendi e plus/minusvalenze da cessione</b>	<b>287.952</b>	<b>293.520</b>
Rettifiche per elementi non monetari che non hanno avuto contropartita nel capitale circolante netto		
Accantonamenti ai fondi	(1.558)	2.045
(Ripristini)/perdite di valore delle immobilizzazioni	400	
Ammortamenti delle immobilizzazioni	5.765	5.686
<b>2. Flusso finanziario prima delle variazioni del ccn</b>	<b>4.607</b>	<b>7.731</b>
Variazioni del capitale circolante netto		
Decremento/(incremento) delle rimanenze	(1.862)	(6.111)
Decremento/(incremento) dei crediti vs clienti	2.113	(1.696)
Incremento/(decremento) dei debiti verso fornitori	(22.294)	104.766
Decremento/(incremento) ratei e risconti attivi	(32.173)	119.079
Incremento/(decremento) ratei e risconti passivi	62.690	53.529
Altre variazioni del capitale circolante netto	(314.641)	(346.224)
di cui variazione attivo	89.401	(110.613)
di cui variazione passivo	(404.042)	(235.611)
<b>3. Flusso finanziario dopo le variazioni del ccn</b>	<b>(306.167)</b>	<b>(76.557)</b>
Altre rettifiche		
Interessi incassati/(pagati)	(3.487)	28.501
(Imposte sul reddito pagate)	(32.434)	(22.915)
Dividendi incassati		
Utilizzo dei fondi		
<b>4. Flusso finanziario dopo le altre rettifiche</b>	<b>(35.921)</b>	<b>5.586</b>
<b>Flusso finanziario della gestione reddituale (A)</b>	<b>(49.529)</b>	<b>230.280</b>
<b>B. Flussi finanziari derivanti dall'attività d'investimento</b>		
Immobilizzazioni materiali (Investimenti)	(77.290)	170.630
Prezzo di realizzo disinvestimenti	(77.290)	(30.000)
		200.630
Immobilizzazioni immateriali (Investimenti)		
Prezzo di realizzo disinvestimenti		
Immobilizzazioni finanziarie (Investimenti)		
Prezzo di realizzo disinvestimenti		
<b>Flusso finanziario dell'attività di investimento (B)</b>	<b>(77.290)</b>	<b>170.630</b>
<b>C. Flussi finanziari derivanti dall'attività di finanziamento</b>		
Mezzi di terzi		
Accensione finanziamenti		
Rimborso finanziamenti		
Mezzi propri		
Aumento di capitale a pagamento		
Cessione (acquisto) di azioni proprie		
Dividendi (e acconti su dividendi) pagati		
<b>Flusso finanziario dell'attività di finanziamento (C)</b>		
<b>Incremento (decremento) delle disponibilità liquide (a ± b ± c)</b>	<b>(126.819)</b>	<b>400.910</b>
Disponibilità liquide al 1 gennaio	3.303.628	2.902.718
Disponibilità liquide al 31 dicembre	3.176.809	3.303.628

Il Presidente *Rocco Janni*