

RELAZIONE DELLA SOCIETÀ DI REVISIONE INDIPENDENTE

Al Consiglio di Amministrazione della FONDAZIONE ISTITUTO EUROPEO DI ONCOLOGIA E CENTRO CARDIOLOGICO FONDAZIONE MONZINO

Giudizio

Abbiamo svolto la revisione contabile del bilancio d'esercizio della Fondazione Istituto Europeo di Oncologia e Centro Cardiologico Fondazione Monzino (la "Fondazione"), costituito dai prospetti di bilancio, nota integrativa e relazione sulla gestione al 31 dicembre 2018.

A nostro giudizio, il bilancio d'esercizio della Fondazione Istituto Europeo di Oncologia e Centro Cardiologico Fondazione Monzino al 31 dicembre 2018 è stato redatto, in tutti gli aspetti significativi, in conformità ai criteri di redazione illustrati nella nota integrativa.

Elementi alla base del giudizio

Abbiamo svolto la revisione contabile in conformità ai principi di revisione internazionali (ISA Italia). Le nostre responsabilità ai sensi di tali principi sono ulteriormente descritte nella sezione *Responsabilità della società di revisione per la revisione contabile del bilancio d'esercizio* della presente relazione. Siamo indipendenti rispetto alla Fondazione Istituto Europeo di Oncologia e Centro Cardiologico Fondazione Monzino in conformità alle norme e ai principi in materia di etica e di indipendenza applicabili nell'ordinamento italiano alla revisione contabile del bilancio. Riteniamo di aver acquisito elementi probativi sufficienti ed appropriati su cui basare il nostro giudizio.

Altri aspetti

La presente relazione non è emessa ai sensi di legge in quanto la Fondazione non è tenuta alla revisione legale dei conti. Essa è stata predisposta ai soli fini informativi del Consiglio d'Amministrazione e non può essere distribuita a terzi o utilizzata per altri scopi senza il nostro preventivo consenso scritto.

Responsabilità degli Amministratori per il bilancio d'esercizio

Gli Amministratori sono responsabili per la redazione del bilancio d'esercizio in conformità ai criteri di redazione illustrati nella nota integrativa e per quella parte del controllo interno dagli stessi ritenuta necessaria per consentire la redazione di un bilancio che non contenga errori significativi dovuti a frodi o a comportamenti o eventi non intenzionali.

Gli Amministratori sono responsabili per la valutazione della capacità della Fondazione di continuare ad operare come un'entità in funzionamento e, nella redazione del bilancio d'esercizio, per l'appropriatezza dell'utilizzo del presupposto della continuità aziendale, nonché per una adeguata informativa in materia. Gli Amministratori utilizzano il presupposto della continuità aziendale nella redazione del bilancio d'esercizio a meno che abbiano valutato che sussistono le condizioni per la liquidazione della Fondazione o per l'interruzione dell'attività o non abbiano alternative realistiche a tali scelte.

Responsabilità della società di revisione per la revisione contabile del bilancio d'esercizio

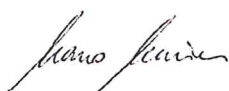
I nostri obiettivi sono l'acquisizione di una ragionevole sicurezza che il bilancio d'esercizio nel suo complesso non contenga errori significativi, dovuti a frodi o a comportamenti o eventi non intenzionali, e l'emissione di una relazione di revisione che includa il nostro giudizio. Per ragionevole sicurezza si intende un livello elevato di sicurezza che, tuttavia, non fornisce la garanzia che una revisione contabile svolta in conformità ai principi di revisione internazionali (ISA Italia) individui sempre un errore significativo, qualora esistente. Gli errori possono derivare da frodi o da comportamenti o eventi non intenzionali e sono considerati significativi qualora ci si possa ragionevolmente attendere che essi, singolarmente o nel loro insieme, siano in grado di influenzare le decisioni economiche prese dagli utilizzatori sulla base del bilancio d'esercizio.

Nell'ambito della revisione contabile svolta in conformità ai principi di revisione internazionali (ISA Italia), abbiamo esercitato il giudizio professionale e abbiamo mantenuto lo scetticismo professionale per tutta la durata della revisione contabile. Inoltre:

- abbiamo identificato e valutato i rischi di errori significativi nel bilancio d'esercizio, dovuti a frodi o a comportamenti o eventi non intenzionali; abbiamo definito e svolto procedure di revisione in risposta a tali rischi; abbiamo acquisito elementi probativi sufficienti ed appropriati su cui basare il nostro giudizio. Il rischio di non individuare un errore significativo dovuto a frodi è più elevato rispetto al rischio di non individuare un errore significativo derivante da comportamenti o eventi non intenzionali, poiché la frode può implicare l'esistenza di collusioni, falsificazioni, omissioni intenzionali, rappresentazioni fuorvianti o forzature del controllo interno;
- abbiamo acquisito una comprensione del controllo interno rilevante ai fini della revisione contabile allo scopo di definire procedure di revisione appropriate nelle circostanze e non per esprimere un giudizio sull'efficacia del controllo interno della Fondazione;
- abbiamo valutato l'appropriatezza dei principi contabili utilizzati nonché la ragionevolezza delle stime contabili effettuate dagli Amministratori, inclusa la relativa informativa;
- siamo giunti ad una conclusione sull'appropriatezza dell'utilizzo da parte degli Amministratori del presupposto della continuità aziendale e, in base agli elementi probativi acquisiti, sull'eventuale esistenza di una incertezza significativa riguardo a eventi o circostanze che possono far sorgere dubbi significativi sulla capacità della Fondazione di continuare ad operare come un'entità in funzionamento. In presenza di un'incertezza significativa, siamo tenuti a richiamare l'attenzione nella relazione di revisione sulla relativa informativa di bilancio, ovvero, qualora tale informativa sia inadeguata, a riflettere tale circostanza nella formulazione del nostro giudizio. Le nostre conclusioni sono basate sugli elementi probativi acquisiti fino alla data della presente relazione. Tuttavia, eventi o circostanze successivi possono comportare che la Fondazione cessi di operare come un'entità in funzionamento.

Abbiamo comunicato ai responsabili delle attività di governance, identificati ad un livello appropriato come richiesto dagli ISA Italia, tra gli altri aspetti, la portata e la tempistica pianificate per la revisione contabile e i risultati significativi emersi, incluse le eventuali carenze significative nel controllo interno identificate nel corso della revisione contabile.

DELOITTE & TOUCHE S.p.A.



Marco Pessina
Socio

Milano, 6 maggio 2019

RELAZIONE SULLA GESTIONE DELL'ESERCIZIO AL 31 DICEMBRE 2018

Signori Consiglieri,

anche nell'esercizio 2018 la Fondazione Istituto Europeo di Oncologia e Centro Cardiologico Monzino ha perseguito la sua missione di sostegno finanziario alla ricerca, alla formazione e all'assistenza in campo oncologico e cardiovascolare a favore dei due Istituti.

PROVENTI

Nel 2018 si è avuto una crescita della Raccolta fondi che ha raggiunto l'importo di € 3.899.793 rispetto ai € 3.276.128 del 2017, una crescita quindi del +19%.

L'incremento di circa € 600.000 nella Raccolta Fondi è avvenuto per quelli non vincolati (istituzionali) in coerenza con quanto definito in sede di Consiglio.

	2018	2017
<u>Attività di Raccolta Fondi</u>	3.899.793	3.276.128
<i>istituzionali</i>	2.441.190	1.837.235
<i>vincolati</i>	1.458.603	1.438.893

Nel prospetto che segue la ripartizione della Raccolta Fondi

PROVENTI	Chiusura 2018
<u>Attività di Raccolta Fondi</u>	€
Marketing diretto	515.000
Corporate/donazioni	1.806.962
Lasciti	56.000
Eventi	767.000
Donatori regolari	343.000
SMS	15.000
Fees	93.531
Grants	303.300
Totale proventi per raccolta fondi	3.899.793

La voce "Corporate/donazioni" è così composta: i contributi derivanti da aziende costituiscono in termini di valore economico il 52% sul totale, le grandi donazioni da privati superiori ai 10.000 € rappresentano il 25% e il restante 23% corrisponde alle donazioni spontanee inferiori ai 10.000 € da privati non direttamente riconducibili a specifiche campagne ed azioni.

Gli eventi si affermano come una delle voci più significative della raccolta fondi, con il Christmas Dinner che rappresenta il 65% del totale di contributi da eventi, così come il marketing diretto che rappresenta invece la base di donazione dei piccoli donatori.

Le donazioni ricevute frutto dell'attività di *face-to-face* all'interno degli Istituti IEO e Monzino si confermano un canale di raccolta fondi significativo, destinato a crescere costantemente ed in grado di "garantire" un ammontare di fondi sul medio periodo.

I risultati delle attività accessorie (commerciali) si confermano, seppur con una leggera contrazione legata soprattutto agli incassi del punto vendita The Vintage Project che ha sofferto delle difficoltà legate al centro di Scalo Milano, dove è situato.

	2018	2017
<u>Attività accessorie (commerciali)</u>	519.990	528.475

ONERI

L'aumento degli Oneri per la Raccolta Fondi è dovuto in particolare dalla nuova campagna di comunicazione "Lo chiedo anche a te" lanciata a dicembre che è stata prudenzialmente spesa nell'esercizio 2018, ma gran parte dei benefici seguiranno nel 2019 e seguenti. Gli altri costi sono relativi alla promozione per le donazioni tramite *face-to-face* e la comunicazione.

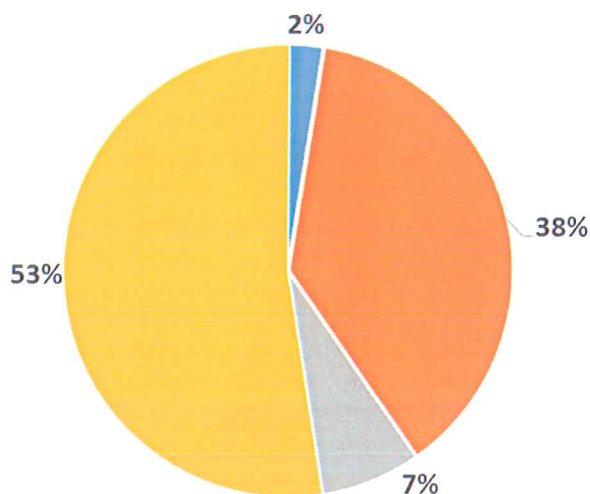
	2018	2017
Oneri per attività di Raccolta Fondi	(1.553.886)	(1.045.257)
<i>personale dedicato alla raccolta fondi</i>	(178.013)	(98.039)
<i>personale dedicato all'attività di supporto</i>	(178.318)	(227.858)
<i>oneri da raccolta fondi*</i>	(1.004.429)	(546.579)
<i>oneri da attività di supporto</i>	(182.577)	(162.793)
<i>imposte e tasse</i>	(10.549)	(9.988)

L'aumento degli Oneri per il Personale dedicato alla Raccolta Fondi è dovuto in parte alla scelta di dedicare una risorsa esclusivamente all'attività del The Vintage Project e in parte ad una diversa imputazione dei costi del personale di supporto. Aumentano anche i costi del personale dedicato all'attività commerciale, poiché si è deciso di inserire una nuova risorsa per l'attività di vendita dei negozi all'interno dello IEO.

EROGAZIONI

Le erogazioni che la Fondazione ha effettuato nel 2018 sono pari a € 1.754.525 (€ 1.839.110 nel 2017) e sono ripartite come nello schema che segue.

EROGAZIONI 2018



■ assistenza e formazione ■ ricerca ■ clinica ■ borse di studio

Tra i fondi erogati per programmi di ricerca, se ne citano di seguito alcuni:

- € 290.000 a sostegno del Laboratorio di Ematoncologia dello IEO per l'acquisto di apparecchiature tecnologiche;
- € 83.000 a sostegno del progetto "Stress psicofisico e patologia coronarica nella donna: identificazione di un profilo di rischio per lo sviluppo della cardiomiopatia Takotsubo", Monzino Women;
- € 52.117 a sostegno del progetto "Progetto 68Ga-PSMA PET/CT and MR WB diffusion in the staging of patients with intermediate/high risk prostate cancer" della Divisione di Medicina Nucleare dello IEO;
- € 40.000 a sostegno del progetto "Evaluating the feasibility of NGS-based germline and somatic genetic testing in triple-neg breast cancer" dell'Unità di Senologia Molecolare dello IEO.

Siete quindi invitati ad approvare il bilancio al 31 dicembre 2018 che registra un Risultato di esercizio positivo pari a € 694.162 da destinare a "Risultato gestionale da esercizi precedenti", voce che fa parte del Patrimonio libero e quindi utilizzabile per progetti Istituzionali dell'attività Oncologica e di quella Cardiologica.

La Presidente
Patrizia Sandretto Re Rebaudengo

FONDAZIONE ISTITUTO EUROPEO DI ONCOLOGIA E CENTRO CARDIOLOGICO FONDAZIONE MONZINO
Sede in Milano, Via Filodrammatici 10
BILANCIO AL 31 DICEMBRE 2018
STATO PATRIMONIALE

ATTIVO	31.12.2018 €	31.12.2017 €
B) IMMOBILIZZAZIONI		
I - Immobilizzazioni immateriali	6.771	-
Immobilizzazioni in corso		
Totale immobilizzazioni immateriali	6.771	-
II - Immobilizzazioni materiali		
Impianti e attrezzature	13.845	18.539
Altri beni destinati alla vendita		
Immobili	106.500	126.500
Totale immobilizzazioni materiali	120.345	145.039
TOTALE IMMOBILIZZAZIONI	127.116	145.039
C) ATTIVO CIRCOLANTE		
I - Rimanenze		
Prodotti finiti	47.173	43.954
Totale rimanenze	47.173	43.954
II - Crediti		
Per contributi da terzi		
Clienti	21.199	2.832
Tributari	7.112	27.355
Diversi	11.756	320.706
Totale crediti	40.067	350.893
IV - Disponibilità liquide		
Depositi bancari e postali	5.795.543	4.817.549
Depositi vincolati		
Denaro e valori di cassa	14.224	9.280
Totale disponibilità liquide	5.809.767	4.826.829
TOTALE ATTIVO CIRCOLANTE	5.897.007	5.221.676
D) RATEI E RISCONTI		
Ratei attivi	195.857	21.230
Risconti attivi	226	70
TOTALE RATEI E RISCONTI	196.083	21.300
TOTALE ATTIVO	6.220.206	5.388.015

La Presidente

Pirelli fondatore De Mery

BILANCIO AL 31 DICEMBRE 2018

STATO PATRIMONIALE

P A S S I V O	31.12.2018 €	31.12.2017 €
A) PATRIMONIO NETTO		
I - Patrimonio libero		
Risultato esercizio in corso	694.162	(263.860)
Risultato gestionale da esercizi precedenti	327.318	1.073.062
Totale patrimonio libero	1.021.480	809.202
II - Fondo di dotazione	309.536	309.536
Totale fondo di dotazione	309.536	309.536
<u>TOTALE PATRIMONIO NETTO</u>	1.331.016	1.118.738
B) FONDI PER L'ATTIVITA' DELLA FONDAZIONE		
Fondo Impegni Futuri	4.157.297	3.683.056
<u>TOTALE FONDI PER RISCHI E ONERI</u>	4.157.297	3.683.056
C) FONDO TRATTAMENTO DI FINE RAPPORTO		
Fondo Trattamento di Fine Rapporto	45.952	34.745
<u>TOTALE TRATTAMENTO DI FINE RAPPORTO</u>	45.952	34.745
D) DEBITI		
Debiti verso fornitori	420.518	251.288
Debiti tributari	20.278	34.569
Debiti verso Istituti di previdenza e di sicurezza sociale	26.205	20.953
Altri debiti	137.607	141.171
<u>TOTALE DEBITI</u>	604.608	447.981
E) RATEI E RISCOINTI		
Ratei Passivi	5.261	7.903
Risconti Passivi	76.072	95.592
<u>TOTALE RATEI E RISCOINTI</u>	81.333	103.495
TOTALE PASSIVO	6.220.206	5.388.015

La Presidente

Patrizia e fondati in delega

FONDAZIONE ISTITUTO EUROPEO DI ONCOLOGIA E CENTRO CARDIOLOGICO FONDAZIONE MONZINO
Sede in Milano, Via Filodrammatici 10

BILANCIO AL 31 DICEMBRE 2018

RENDICONTO GESTIONALE

PAG. 1/3

PROVENTI	31.12.2018 €	31.12.2017 €
<u>1) Proventi e ricavi da attività tipiche di raccolta fondi</u>		
1.1) Contributi su progetti	303.303	97.499
1.2) Proventi da raccolta fondi		
- Contributi vincolati	1.458.603	1.438.893
- Contributi non vincolati	2.074.904	1.678.315
Totale	3.533.507	3.117.208
1.3) Legati ed eredità	55.037	55.782
1.4) Altri proventi e ricavi	7.946	5.639
Totale proventi e ricavi da attività tipiche	3.899.793	3.276.128
<u>2) Proventi e ricavi da attività accessorie</u>		
2.1) Ricavi attività commerciale	516.771	528.761
2.2) Variazione rimanenze	3.219	(286)
Totale Proventi da attività accessorie	519.990	528.475
<u>3) Proventi finanziari e patrimoniali</u>		
3.1) Da rapporti bancari	3.444	5.227
3.2) Da altri investimenti finanziari		
3.3) Da patrimonio edilizio		
3.4) Da altri beni patrimoniali		
Totale Proventi finanziari e patrimoniali	3.444	5.227
TOTALE PROVENTI	4.423.227	3.809.830

La Presidente

Paola Zie Fardino de Mey

BILANCIO AL 31 DICEMBRE 2018

RENDICONTO GESTIONALE

PAG. 2/3

ONERI	31.12.2018 €	31.12.2017 €
<u>1) Oneri da attività tipiche di raccolta fondi</u>		
1.1) contributi a terzi vincolati		
per attività di ricerca	620.022	438.924
per attività clinica	132.734	75.440
per attività di formazione	1.295	24.093
borse di studio	230.311	198.198
Totale	984.362	736.655
1.2) contributi a terzi non vincolati		
per attività di ricerca	-	353.760
per attività clinica	-	80.000
per attività di assistenza	-	327.853
per attività di formazione	-	196.220
borse di studio / cococo	-	110.106
Totale		1.067.939
1.3) Acquisti	86.614	34.516
1.4) Servizi	201.666	64.918
1.5) Oneri promozionali e di raccolta fondi		
Spese di raccolta fondi	974.782	535.173
Attività di divulgazione	-	
Attività ordinaria promozione	-	
Totale	974.782	535.173
1.6) Personale		
Salari e Stipendi	128.198	73.946
Oneri sociali	40.416	18.445
Trattamento di Fine Rapporto	9.399	5.648
Totale	178.013	98.039
1.7) Accantonamenti netti fondi vincolati	474.241	702.238
1.8) Oneri diversi di gestione	9.648	11.406
1.9) Svalutazioni	20.000	-
1.10) Imposte e tasse	10.549	9.988
Totale oneri da attività tipiche	2.939.875	3.260.872
<u>2) Oneri da attività accessorie</u>		
2.1) Acquisti	157.737	169.299
2.2) Servizi	70.484	74.557
2.3) Godimento beni di terzi	-	-
2.4) Personale		
Salari e Stipendi	108.864	93.090
Oneri sociali	13.242	8.220
Trattamento di Fine Rapporto	3.532	2.194
Totale	125.638	103.504
2.5) Ammortamenti	4.694	4.694
2.6) Oneri diversi di gestione	302	51
2.7) Imposte e tasse	45.003	49.962
Totale oneri da attività accessorie	403.858	402.067


BILANCIO AL 31 DICEMBRE 2018

RENDICONTO GESTIONALE

PAG. 3/3

ONERI	31.12.2018 €	31.12.2017 €
<u>3) Oneri finanziari e patrimoniali</u>		
3.1) Su rapporti bancari	24.437	20.100
3.2) Su prestiti	-	-
3.3) Da patrimonio edilizio	-	-
3.4) Da altri beni patrimoniali	-	-
Totale Oneri finanziari e patrimoniali	24.437	20.100
<u>5) Oneri di supporto generale</u>		
5.1) Acquisti	-	-
5.2) Servizi	163.959	147.678
5.3) Godimento beni di terzi	17.815	11.484
5.4) Personale		
Salari e Stipendi	121.836	154.420
Oneri sociali	46.879	61.071
Trattamento di Fine Rapporto	9.603	12.367
Totale	178.318	227.858
5.5) Ammortamenti		
5.6) Oneri diversi di gestione	803	3.631
Totale oneri di supporto generale	360.895	390.651
TOTALE ONERI	3.729.065	4.073.690
AVANZO (DISAVANZO) DI GESTIONE	694.162	(263.860)

La Presidente



**FONDAZIONE ISTITUTO EUROPEO DI ONCOLOGIA E
CENTRO CARDIOLOGICO FONDAZIONE MONZINO
BILANCIO AL 31/12/2018
NOTA INTEGRATIVA**

STRUTTURA E CONTENUTO DEL BILANCIO

Il bilancio della Fondazione corrisponde alle risultanze delle scritture contabili regolarmente tenute ed è stato redatto secondo le disposizioni contenute negli articoli 2423 e seguenti del Codice Civile, integrati dai riferimenti (cosiddette "linee guida") indicati nel "*Principio contabile n. 1 relativo alla preparazione e presentazione del bilancio degli Enti no Profit*" nella versione finale del maggio 2011, emanato dall'Agenzia per le Organizzazioni Non Lucrative di Utilità Sociale in collaborazione con il Consiglio Nazionale dei Dottori Commercialisti e degli Esperti Contabili e con l'Organismo Italiano di Contabilità.

L'impostazione dello stato patrimoniale rispetta lo schema previsto dalla legislazione vigente in tema di redazione del bilancio d'esercizio, mentre quella del conto economico riflette la specificità degli scopi statutari e la struttura giuridica istituzionale, senza che ciò abbia influenza sulla corretta rappresentazione del risultato economico, in linea con le raccomandazioni formulate dal Consiglio Nazionale dei Dottori Commercialisti in ordine ai principi di redazione del bilancio delle aziende non profit e con le linee guida formulate dall'Agenzia delle Onlus incluse nel "*Principio contabile n. 2 relativo all'iscrizione e valutazione delle liberalità nel bilancio d'esercizio degli enti non profit*".

Il Rendiconto Gestionale è strutturato secondo uno schema proventi/ricavi e costi/oneri con una classificazione delle risorse sulla base delle aree gestionali in cui sono state acquisite e/o impiegate nel periodo.

Le aree gestionali in cui è suddiviso il bilancio della Fondazione Istituto Europeo di Oncologia e Centro Cardiologico Monzino (di seguito "Fondazione") sono le seguenti:

- ✓ **attività tipica o di istituto** – si tratta dell'attività istituzionale svolta dalla Fondazione e diretta alla raccolta fondi per la ricerca Oncologica e Cardiologica;
- ✓ **attività accessoria** – si tratta di attività diversa da quella istituzionale ma complementare rispetto alla stessa in quanto in grado di garantire alla Fondazione le risorse utili a perseguire la finalità di raccolta fondi. In particolare, è rappresentata dall'attività relativa alla commercializzazione di prodotti avviata

dalla Fondazione nel 2007. A tal riguardo, a partire dal 2014 la Fondazione ha aperto punti vendita temporanei presso primari centri commerciali al fine di una più capillare e cospicua raccolta fondi.

- ✓ **attività di gestione finanziaria e patrimoniale** – si tratta di attività di gestione patrimoniale e finanziaria strumentali all'azione della Fondazione;
- ✓ **attività di supporto generale** – sono classificati in quest'area i costi sostenuti dalla Fondazione per la normale gestione delle condizioni organizzative di base.

La nota integrativa, come lo stato patrimoniale e il conto economico, è stata redatta in unità di Euro, senza cifre decimali, come previsto dall'articolo 16, comma 8, D.lgs n. 213/98 e dall'articolo 2423, comma 5, del Codice Civile.

CRITERI DI VALUTAZIONE

I criteri di valutazione adottati nella redazione del bilancio al 31 dicembre 2018 sono i seguenti:

IMMOBILIZZAZIONI IMMATERIALI: Sono iscritte al costo di acquisto compresi gli oneri accessori di diretta imputazione e sistematicamente ammortizzate in relazione alla loro residua possibilità di utilizzazione. Nel caso in cui, indipendentemente dall'ammortamento già contabilizzato, risulti una perdita durevole di valore, l'immobilizzazione viene corrispondentemente svalutata.

Se in esercizi successivi vengono meno i presupposti della svalutazione effettuata, il valore originario, rettificato dei soli ammortamenti, viene ripristinato.

IMMOBILIZZAZIONI MATERIALI: Le immobilizzazioni materiali, che comprendono anche gli eventuali acconti versati ai fornitori a fronte delle stesse, sono valutate al costo di acquisto o di costruzione compresi gli oneri accessori di diretta imputazione ed iscritte in bilancio al netto degli ammortamenti, calcolati sulla base di aliquote economico-tecniche determinate in funzione della vita utile dei cespiti. Nel caso in cui, indipendentemente dall'ammortamento già contabilizzato, risulti una perdita durevole di valore, l'immobilizzazione viene corrispondentemente svalutata. Se in esercizi successivi vengono meno i presupposti della svalutazione, viene ripristinato il valore originario rettificato dei soli ammortamenti.

Le eventuali donazioni ricevute sono iscritte al valore di perizia sottostante che approssima il relativo valore di mercato e, qualora destinate alla vendita, sono espresse separatamente nello stato patrimoniale.

Le immobilizzazioni materiali sono state ammortizzate secondo le seguenti aliquote (tali aliquote sono ridotte della metà per i cespiti entrati in funzione nel corso dell'esercizio):

- macchine elettroniche: 20%;
- mobili e arredi: 10%.

RIMANENZE: Le rimanenze di magazzino sono valutate al minore fra il costo specifico di acquisto (che rappresenta la modalità di valorizzazione delle stesse), maggiorato degli eventuali oneri accessori, ed il relativo valore di realizzazione desumibile dall'andamento del mercato. Nel caso in cui vengano riscontrate scorte obsolete o a lento rigiro, queste sono svalutate sulla base della loro possibilità di utilizzo.

CREDITI E DEBITI: i crediti sono iscritti in bilancio al valore presunto di realizzo, mentre i debiti sono iscritti al valore nominale.

DISPONIBILITA' LIQUIDE: le disponibilità liquide sono iscritte al valore nominale e rappresentano il valore effettivo dei depositi bancari disponibili alla data di chiusura dell'esercizio con eventuale indicazione separata per le disponibilità vincolate.

RATEI E RISCONTI: sono contabilizzati secondo il principio della competenza temporale.

FONDI PER IMPEGNI FUTURI: sono fondi stanziati per rappresentare in bilancio i contributi di terzi vincolati ad una destinazione specifica di utilizzo.

FONDO TRATTAMENTO DI FINE RAPPORTO: il fondo è accantonato in conformità alle leggi, incluso il Decreto Legislativo del 5 dicembre 2005 n. 252, relativo alla riforma della previdenza complementare ed ai contratti di lavoro vigenti e riflette l'intera passività maturata nei confronti di tutti i dipendenti alla data di bilancio.

CONTRIBUTI DA TERZI: si tratta di ricavi derivanti da contributi da terzi iscritti in bilancio nell'esercizio in cui sono incassati, salvo quelli che, trovando fondamento in un titolo giuridico idoneo a far valere il diritto all'incasso, vengono accertati in linea con le modalità ivi stabilite ed iscritti nei crediti. La parte relativa a quelli con destinazione specifica viene accantonata negli appositi Fondi, al netto degli utilizzi del periodo.

CONTRIBUTO 5 PER MILLE: la Legge n. 266 del 23 dicembre 2005, Art. 1 comma 337 contenuta nella Legge Finanziaria 2006, ha introdotto la possibilità per il contribuente di destinare la quota del 5 per mille dell'imposta sul reddito delle persone fisiche a suo carico alternativamente per il sostegno del volontariato, il finanziamento della ricerca scientifica e dell'Università, il finanziamento della ricerca sanitaria o il finanziamento di

attività sociali svolte dai comuni. La Fondazione destina tali contributi a specifici progetti di ricerca da individuare da parte della Direzione.

Conseguentemente i contributi vengono iscritti in bilancio quando certi e determinabili e sono accreditati al conto economico nell'esercizio di individuazione dei costi relativi ai progetti di ricerca cui sono stati destinati.

EROGAZIONI E SPESE ISTITUZIONALI: si tratta di costi iscritti in bilancio nell'esercizio in cui vengono effettuate le erogazioni a favore di terzi dei sopra citati contributi nel rispetto, ove identificabile, della correlazione con il beneficio economico contabilizzato dall'ente percipiente.

ALTRI ONERI E PROVENTI: sono attribuiti all'esercizio per competenza.

IMPOSTE: le imposte sui redditi e le altre liquidabili in sede di dichiarazione annuale sono accantonate sulla base degli imponibili calcolati applicando la normativa vigente e le relative aliquote di imposta.

GARANZIE, IMPEGNI, BENI DI TERZI E RISCHI: dette voci sono incluse nella nota integrativa. La valorizzazione dei beni di terzi (che sono stati offerti a mezzo di liberalità), è stata effettuata sulla base del valore di mercato definito da consulenti terzi indipendenti.

COMMENTO ALLE VOCI DELLO STATO PATRIMONIALE

IMMOBILIZZAZIONI IMMATERIALI

IMMOBILIZZAZIONI IMMATERIALI IN CORSO E ACCONTI

€ 6.771 (2017: € 0)

La voce si riferisce all'acquisizione della piattaforma relativa alla fatturazione elettronica. Si illustra nella tabella sottostante la movimentazione della voce avvenuta nel corso dell'esercizio.

Descrizione	31.12.2018	31.12.2017
Saldo iniziale	-	-
Incrementi	6.771	-
Saldo finale	6.771	-

IMMOBILIZZAZIONI MATERIALI

Le immobilizzazioni materiali si distinguono in:

a) beni di proprietà della Fondazione funzionali alla propria attività e non destinati alla vendita;

b) beni destinati alla vendita che la Fondazione ha ricevuto in lascito ereditario. Detti beni sono iscritti al valore risultante da specifica perizia che ne approssima il valore di mercato.

a) Beni funzionali non destinati alla vendita

ATTREZZATURE INDUSTRIALI E COMMERCIALI

€ 13.845 (2017: € 18.539)

La voce include attrezzature specialistiche quali:

- un tomografo computerizzato, totalmente ammortizzato, donato dalla Fondazione Italiana per la Ricerca sul Cancro e concesso in comodato d'uso gratuito all'Istituto Europeo di Oncologia S.r.l.;
- misuratori fiscali presenti nei negozi gestiti dalla Fondazione;
- mobili e arredi non derivanti da liberalità.

Si illustra nella tabella sottostante la movimentazione della voce avvenuta nel corso dell'esercizio.

Descrizione	31.12.2018	31.12.2017
Saldo iniziale	18.539	23.233
Incrementi	-	-
Ammortamenti	4.694	4.694
Saldo finale	13.845	18.539

b) Beni destinati alla vendita:

IMMOBILI € 106.500 (2017: € 126.500)

La voce è composta:

- dalla quota parte di un immobile sito in Laveno Mombello (Varese), ricevuto in eredità nel corso del 2014 del valore pari ad € 30.000;
- dalla nuda proprietà di un immobile sito in Cilavegna (Pavia), ricevuta in eredità nel 2015 del valore pari ad € 76.500.
- nel corso dell'esercizio si è provveduto alla completa svalutazione del valore del negozio sito a Castrocaro Terme (Forlì Cesena), ricevuto in eredità nell'esercizio 2013 che risultava iscritto nel bilancio al 31 dicembre 2017 per un valore pari a € 20.000.

ATTIVO CIRCOLANTE

RIMANENZE PRODOTTI FINITI € 47.173 (2017: € 43.954)

La voce accoglie il valore della giacenza di fine esercizio dei prodotti finiti oggetto di vendita mediante attività di *merchandising*.

CREDITI € 40.067 (2017: € 350.893)

La voce è composta principalmente da crediti verso clienti (€ 21.199). Lo scorso esercizio la voce si riferiva, per € 306.830 ad operazioni di girofondi in corso di perfezionamento a fine esercizio.

DEPOSITI BANCARI E POSTALI € 5.795.543 (2017: € 4.817.549)

Rappresentano per € 4.762.484 le disponibilità liquide, remunerate a tasso di mercato, in giacenza presso Banca Prossima, Banca Esperia, Banca Popolare di Sondrio,

Unicredit Banca, Banca Sella e Banco Posta. Il restante ammontare, pari ad Euro 1.033.059, è stato vincolato per un anno presso un conto deposito di CheBanca!

DENARO E VALORI DI CASSA € 14.224 (2017: € 9.280)

La voce include il numerario di cassa alla data del 31 dicembre 2018, inclusi gli incassi per corrispettivi e liberalità ricevuti in contanti entro la fine dell'anno e versati in banca in data successiva.

RATEI ATTIVI € 195.857 (2017: € 21.230)

La voce accoglie i contributi di ricerca maturati per competenza su n. 5 progetti finanziati dalla Fondazione Cariplo.

RISCONTI ATTIVI € 226 (2017: € 70)

La voce include costi di competenza del prossimo esercizio.

AVANZO/(DISAVANZO) DI GESTIONE € 694.162 (2017: € (263.860))

RISULTATO ESERCIZI PRECEDENTI € 327.318 (2017: € 1.073.062)

Nel corso dell'esercizio la posta è stata utilizzata a copertura della perdita dell'esercizio precedente pari ad € 263.860. Come da delibera del Consiglio di Amministrazione del 26 ottobre 2018 la voce in oggetto è stata successivamente destinata alla copertura diretta delle erogazioni dei contributi *non vincolati* pari a € 481.884 per le finalità di cui all'oggetto sociale della Fondazione.

	2018	2017
Saldo all'1/1	1.073.062	471.640
Risultato esercizio precedente		
Utile/(Perdita)	(263.860)	601.422
Erogazioni di contributi non vincolati		
- ricerca	(44.424)	0
- assistenza	(68.360)	0
- formazione	(135.000)	0
- borse di studio/cococo	(234.100)	0
Totale Erogato	(481.884)	0
Saldo al 31/12	327.318	1.073.062

FONDO DI DOTAZIONE € 309.536 (2017: € 309.536)

La voce nell'esercizio non ha subito variazioni.

	2018	2017
Saldo iniziale	309.536	309.536
Incrementi	-	-
Decrementi	-	-
Saldo finale	309.536	309.536

FONDO IMPEGNI FUTURI € 4.157.297 (2017: € 3.683.056)

Rappresenta la consistenza dei Fondi generati dai contributi versati da terzi con il vincolo di una destinazione specifica: finalizzata a specifico progetto o vincolati ad Unità Organizzativa oppure a fondi dedicati.

La composizione della voce, completa della relativa movimentazione del periodo, è la seguente:

Descrizione Fondo	Saldo al 31/12/2017	Entrate	Utilizzi	Saldo al 31/12/2018
<u>ATTIVITA' ONCOLOGICA</u>				
- Premio Merzagora	184			184
- Premio Martinetto	35.186		(1.910)	33.276
- Fondo Epidemiologia	12.714	2.835	(1.407)	14.142
- Fondo Esagon	53.400			53.400
- Fondo Tumor Registry	5.333			5.333
- Laboratorio	250			250
- Cardiologia	470	4.725		5.195
- Chemioprevenzione	67.772	1.620	(5.902)	63.490
- Chirurgia Cervico-Facciale	20.929	3.649	(3.172)	21.406
- Chirurgia Generale	5.390		(5.000)	390
- Chirurgia Addomino Pelvica	17.307	900	(15.000)	3.207
- Chirurgia Toracica	36.256	52.156	(10.500)	77.912
- Direzione Sanitaria	167			167
- Ematoncologia Clinica	21.099	229.318	(9.500)	240.917
- Laboratorio ematologia clinica	514.619	245.000	(290.000)	469.619
- Endoscopia	27.634	13.072	(2.211)	38.495
- Farmacia	30.416	18.553	(21.999)	26.970
- Farmacologia Clinica	82.249			82.249
- Fisica Sanitaria	9.686		(250)	9.436

- Ginecologia	62.710	31.040	(200)	93.550
- Cure Mediche e Day Hospital	2.700	18.630	(20.000)	1.330
- Medicina Nucleare	52.117		(52.117)	0
- Melanoma	172.348	2.637	(7.362)	167.623
- Oncologia Medica Senologica	10.607	4.170		14.777
- Oncologia Medica	25.320			25.320
- Radiologia	93.674	270	(45.707)	48.237
- Radiologia Senologica	97.248	23.647	(27.388)	93.507
- Radioterapia	20.791	20.108	(11.048)	29.851
- Senologia	158.578	74.943		233.521
- Urologia	54.807	1.242	(1.339)	54.710
- Direzione scientifica	46.308		(18.260)	28.048
- Tumori Neuroendocrini	55.752	67.260	(24.610)	98.402
- Chirurgia Ricostruttiva	625			625
- Chirurgia Senologica	4.750			4.750
- Fertilità e Procreazione	2.450	900		3.350
- Diagnostica Chirurgica	2.400			2.400
- H.H. Medical Institute Visintin	60.778		(45.109)	15.669
- Ginecologia Preventiva	116			116
- Cosmos II	20.976	90		21.066
- Cosmos II Roma - Teramo	11.817			11.817
- Smart Food	1.119	18.450	(10.706)	8.863
- Carcinoma Mammario e Ovarico	12.500	31.500		44.000
- Psiconcologia	35.116		(33.334)	1.782
- Radiologia interventistica	90			90
- Programma leucemia linfoblastica	9.306	6.187	(1.576)	13.917
- Servizio Continuità Assistenziale	4.626	1.333	(1.166)	4.793
- HPV Insieme	533			533
- Anatomia Patologica	40			40
- Hall Unica	199			199
- Div. Sviluppo Nuovi Farmaci	30.698	13.408	(30.000)	14.106
- Div. Oncologia toracica	76.701	163.604	(6.855)	233.450
- Women's Cancer Center	835.107	134.146	(95.013)	874.240
- Galbiati Liliana_borse	500.000		(21.021)	478.979
ATTIVITA' CARDIOLOGICA				
- Prevenzione Aterosclerosi	1.475			1.475
- Unità coronarica	35			35
- Cardiologia critica	2.915	225		3.140
- Bio Vascolare e med. Rig	9.950	11.250	(10.000)	11.200
- Monzino Women	230.623	69.750	(83.000)	217.373
- CCM Div. Card Interventistica 2	9.000	29.700	(29.700)	9.000
- CCM Aritmologia	2.124	36.027	(36.000)	2.151
- CCM Chirurgia cardiovascolare	36	194		230
- CCM Cardiologia interventistica	8.628	2.354		10.982
- CCM Direzione scientifica	14.300	101.526	(6.000)	109.826

- CCM Direzione Sanitaria	536	536
- CCM Monzino Sport	2.340	2.340
- CCM Cuore e diabete	19.308	19.308
TOTALI	3.683.056	1.458.603 (984.362) 4.157.297

FONDO TRATTAMENTO DI FINE RAPPORTO

€ 45.952 (2017: € 34.745)

La voce comprende le quote maturate a favore del personale in essere alla data del 31 dicembre 2018.

DEBITI VERSO FORNITORI € 420.518 (2017: € 251.288)

La voce è relativa a debiti di natura commerciale per forniture di merci e servizi regolate dopo il 31 dicembre 2018.

DEBITI TRIBUTARI € 20.278 (2017: € 34.569)

I debiti tributari si riferiscono a ritenute subite sulle retribuzioni del personale e dei borsisti.

DEBITI VERSO ISTITUTI PREVIDENZIALI € 26.205 (2017: € 20.953)

Si riferisce principalmente a contributi INPS obbligatori a valere sui compensi per collaborazioni ricevute.

ALTRI DEBITI € 137.607 (2017: € 141.171)

Sono relativi principalmente a corrispettivi dovuti ai borsisti e ai co.co.pro per il mese di dicembre (€ 44.871), a premi da erogare ai dipendenti (per € 66.940), e a debiti per ferie (per € 14.506).

RATEI PASSIVI € 5.261 (2017: € 7.903)

L'importo si riferisce ad un premio assicurativo.

RISCONTI PASSIVI € 76.072 (2017: € 95.592)

La posta si riferisce a contributi per progetti di ricerca 5x1000 rinviati all'esercizio successivo, sulla base dello stato di avanzamento dei singoli progetti.

BENI MOBILI DESTINATI ALLA VENDITA

Trattasi di beni rappresentati per lo più da capi di abbigliamento che la Fondazione ha ricevuto in donazione e che ha intenzione di vendere nell'ambito dell'iniziativa "The

Vintage Project”, che è stata avviata nel corso del 2014 e che è ad oggi attiva presso un primario centro commerciale, Scalo Milano Outlet&More, nelle vicinanze dei *buildings* dell’Istituto Europeo di Oncologia s.r.l..

Dal momento che il valore dei beni non è stimabile in modo attendibile non viene iscritto nello stato patrimoniale ma è illustrato nella presente nota integrativa.

In base al valore medio dei beni della stessa natura riscontrato nelle vendite dell’ultimo anno, il valore indicativo è stato stimato pari a circa € 150 – 200 mila.

COMMENTO ALLE VOCI DEL RENDICONTO GESTIONALE

PROVENTI

1) PROVENTI E RICAVI DA ATTIVITÀ TIPICHE DI RACCOLTA FONDI

1.1) CONTRIBUTI SU PROGETTI € 303.303 (2017: € 97.499)

Trattasi dei contributi maturati a valere su n. 7 progetti finanziati da enti terzi.

1.2) PROVENTI DA RACCOLTA FONDI

La voce include contributi da terzi sia vincolati che non vincolati così distinti:

CONTRIBUTI DA TERZI VINCOLATI € 1.458.603 (2017: € 1.438.893)

La voce include contributi ricevuti da terzi che devono essere erogati a sostegno di attività di ricerca, la cui composizione è la seguente:

	31.12.2018	31.12.2017
CONTRIBUTI VINCOLATI PER:		
<u>Programmi afferenti all’attività Oncologica</u>		
Epidemiologia	2.835	3.492
Chemioprevenzione	1.620	2.331
Cardiologia	4.725	0
Chirurgia Cervico Facciale	3.650	693
Chirurgia add. Pelvica	900	2.286
Chirurgia Toracica	52.156	35.144
Ematoncologia Clinica	229.318	42.343
Laboratorio Ematoncologia Clinica	245.000	290.720
Endoscopia	13.073	10.800
Farmacia	18.554	26.775
Ginecologia	31.040	25.669
Cure mediche e day hosp.	18.630	450
Melanoma	2.637	5.535
Oncologia Medica Senologica	4.170	9.000
Oncologia Medica	0	1.530
Radiologia	270	1.620

Radiologia Senologica	23.647	0
Radioterapia	20.108	2.016
Senologia	74.943	28.075
Urologia	1.242	6.205
Direzione Scientifica	0	900
Tumori neuroendocrini	67.260	39.939
Chirurgia ricostruttiva	0	225
Unità fertilità e procreazione	900	450
Psiconcologia	0	81
Cosmos II	90	72
Smart Food	18.450	25.650
IFOM Campus	6.187	4.992
Servizio Continuità Assistenziale	1.333	1.080
Divisione sviluppo nuovi farmaci	13.407	29.880
Divisione oncologia toracica	163.604	3.760
Galbiati Liliana Borse	0	500.000
Women's Cancer Center	134.146	217.193
Carcinoma Mammario e Ovario	31.500	0
Totale attività oncologica	1.185.395	1.318.906
Programmi afferenti all'attività Cardiologica		
Prevenzione Arterosclerosi	0	360
Cardiologia interventistica	2.354	2.785
Direzione scientifica	101.526	6.300
Cardiologia interventistica 2	29.700	10.800
Bio vascolare e med Rigenerativa	11.250	4.050
Cardiologia critica	225	810
Monzino Women	69.750	93.163
Aritmologia	36.027	1.719
Chirurgia cardiovascolare	193	0
Cuore e Diabete	19.308	0
Direzione Sanitaria	535	0
Monzino Sport	2.340	0
Totale attività cardiologica	273.208	119.987
TOTALE VINCOLATI	1.458.603	1.438.893

CONTRIBUTI DA TERZI NON VINCOLATI € 2.074.904 (2017: € 1.678.315)

Trattasi di contributi non specificatamente vincolati dal donante a favore di un progetto o di un'unità organizzativa ma solo ad uno scopo (attività oncologica o cardiologica):

	2018	2017
Attività oncologica	1.588.347	1.266.419
Attività cardiologica	486.557	411.896
Totale	2.074.904	1.678.315

1.3) LEGATI ED EREDITÀ € 55.037 (2017: € 55.782)

Trattasi di eredità ricevute da terzi a favore dell'attività oncologica della Fondazione.

1.4) PROVENTI DIVERSI € 7.946 (2017: € 5.639)

Trattasi di altri ricavi connessi all'attività di raccolta fondi.

2) PROVENTI E RICAVI DA ATTIVITÀ ACCESSORIE

2.1) RICAVI DA ATTIVITÀ COMMERCIALE € 516.771 (2017: € 528.761)

Trattasi principalmente dei corrispettivi inerenti la vendita di prodotti da parte della Fondazione per l'attività di *merchandising* € 338.216 (€ 344.378 nel 2017), per il progetto "vintage" € 95.856 (€ 118.449 nel 2017) e per servizi offerti € 81.420 (€ 65.934 nel 2017).

2.2) VARIAZIONE RIMANENZE PRODOTTI FINITI € 3.219 (2017: € (286))

La voce è costituita dall'incremento del valore delle rimanenze relative ai prodotti finiti destinati alla vendita legati all'attività di *merchandising*.

3) PROVENTI FINANZIARI E PATRIMONIALI

PROVENTI FINANZIARI € 3.444 (2017 € 5.227)

La voce è principalmente costituita da interessi attivi derivanti dalla gestione dei conti correnti e del conto deposito.

ONERI

1) ONERI DA ATTIVITÀ TIPICHE DI RACCOLTA FONDI

1.1) CONTRIBUTI A TERZI VINCOLATI € 984.362 (2017 € 736.655)

Il totale dei contributi vincolati versati a terzi sotto forma di borse di studio o direttamente a favore di programmi di ricerca, in relazione ai programmi istituzionali, è suddiviso nelle seguenti aree di intervento:

Descrizione Fondo	2018				2017					
	Borse di studio	Programmi di ricerca	Formazione	Clinica	TOTALE CONTRIBUTI EROGATI	Borse di studio	Programmi di ricerca	Formazione	Clinica	TOTALE CONTRIBUTI EROGATI
Premio Merzagora	0	0			0	30.000				30.000
Premio Martinetto		615	1.295		1.910	968	1.260			2.228
Fondo Epidemiologia		1.407			1.407		1.058			1.058
Endoscopia		2.211			2.211				2.440	2.440
Laboratorio		290.000			290.000	51.300				51.300
Cardiologia	0				0	13.250				13.250
Chemioprevenzione		5.902			5.902	34.911				34.911
Chirurgia Generale				5.000	5.000					0
Chir. Cervico-Facciale		3.172			3.172				28.000	28.000
Psiconcologia	33.334				33.334	16.506				16.506
Chirurgia Toracica		10.500			10.500	6.000				6.000
Medicina Nucleare				52.117	52.117					0
Ematologia Clinica		9.500			9.500	0	23.110	3.202		26.312
Farmacia	21.999				21.999	46.250				46.250
Fisica Sanitaria				250	250	4.500	5.855			10.355
Ginecologia		0		200	200		7.967			7.967
Cure Mediche e Day H.				20.000	20.000				35.000	35.000
Melanoma	3.923	3.439			7.362	13.962	8.295			22.257
Onc. Med. Senologica					0	3.000				3.000

Descrizione Fondo	2018				2017					
	Borse di studio	Programmi di ricerca	Formazione	Clinica	TOTALE CONTRIBUTI GATI	Borse di studio	Programmi di ricerca	Formazione	Clinica	TOTALE CONTRIBUTI GATI
Radiologia	45.485	222			45.707	11.250	34.000			45.250
Senologia					0		205			205
Radiologia Senologica	15.577	2.811		9.000	27.388					0
Radioterapia	11.048				11.048					0
Urologia		1.339			1.339	7.500	1.152			8.652
IEO DSC	2.000	16.260			18.260	1.231	900			2.131
Tumori Neuroe.	22.788	1.822			24.610	36.750	11.186			47.936
Fertilità e Procreazione					0	0	12.138			12.138
Addomico pelvica				15.000	15.000					0
H.I.Medical Institute Visintin		45.109			45.109		70.942			70.942
Ginecologia Preventiva					0		5.317			5.317
Cosmos II					0		40.000			40.000
Smart Food	5.000	5.706			10.706	25.000	6.720	410		32.130
Programma Leucemia linfoblastica		1.576			1.576					0
Servizio Continuità Assistite.				1.166	1.166			725		725
Div. Sviluppo Nuovi Farmaci				30.000	30.000			18.495		18.495
Women's Cancer Center	41.282	53.731			95.013		20.312			20.312
Carcinoma Mammario e Ovarico					0	10.000				10.000
Div. Onc Toracica	6.855				6.855	3.000				3.000

Descrizione Fondo	2018				2017					
	Borse di studio	Programmi di ricerca	Formazione	Clinica	TOTALE CONTRIBUTI ERGATI	Borse di studio	Programmi di ricerca	Formazione	Clinica	TOTALE CONTRIBUTI ERGATI
Galbiati	21.021				21.021					0
CCM_prevenzione aterosclerosi					0		1.187			1.187
CCM_cardiologia Preventiva		29.700			29.700		11.800			11.800
CCM Prog Monzino Donna		83.000			83.000		20.000		10.000	30.000
CCM_metabolismo Lipidico					0		39.600			39.600
CCM Direzione Scientifica			6.000		6.000					0
CCM Medicina Rigenerativa			10.000		10.000					0
CCM Aritmologia			36.000		36.000					0
TOTALI	230.312	620.022	1.295	132.733	984.362	198.198	438.924	24.093	75.440	736.655

1.2) CONTRIBUTI A TERZI NON VINCOLATI € - (2017 €1.067.939)

Lo scorso esercizio, la posta considerava il totale dei contributi non vincolati versati a terzi come evidenziato dalla tabella seguente. Per il dettaglio delle erogazioni effettuate nel corso dell'esercizio si rimanda alla movimentazione della posta "Risultato Esercizi Precedenti".

	2018	2017
Assistenza		
Assoc. Volontari IEO		46.853
Anlaidis		16.000
Fondazione Luvi		15.000
Navetta pazienti IEO		160.000
Direzione Scientifica		30.000
Call Center		60.000
Totale		327.853
Borse di studio		
IEO Onc.Sperimentale		23.972
IEO Oncologia Toracica		17.500
IEO Senologia medica		18.718
IEO Servizio accettazione		714
IEO Chirurgia toracica		2.500
IEO Oncologia medica dei sarcomi		15.750
IEO Ematoncologia		1.500
IEO Radioterapia		23.452
CCM Card Sperimentale		6.000
Totale		110.106
Programmi di Ricerca		
IEO Oncologia sperimentale		313.000
IEO Psiconcologia WCC		27.100
CCM Biologia vascolare e medicina rigenerativa		13.660
Totale		353.760
Programma di formazione		
IEO Oncologia Sperimentale		66.000
IEO Ematoncologia		33.000
CCM card sperimentale		96.000
IEO direzione scientifica		1.220
Totale		196.220

Programma di attività clinica	
IEO Oncologia toracica	30.000
IEO Urologia	50.000
Totale	80.000

1.3) ACQUISTI € 86.614 (2017: € 34.516)

La voce accoglie gli acquisti dei materiali impiegati direttamente nei progetti di ricerca e finanziati dalla Fondazione.

1.4) SERVIZI € 201.666 (2017: € 64.918)

Rappresenta gli acquisti di servizi da terzi strettamente legati all'attività istituzionale della Fondazione. La voce è composta principalmente da collaborazioni dedicate all'attività di ricerca (€ 199.390) e istituzionale (€ 1.921).

1.5) ONERI PROMOZIONALI E DI RACCOLTA FONDI € 974.782 (2017: € 535.173)

La voce accoglie principalmente i costi sostenuti nell'esercizio per promuovere le donazioni e si riferisce principalmente all'attività di Direct Marketing per € 221.178 (€ 187.555 nel 2017), di raccolta donazione continuative per € 323.665 (€ 164.633 nel 2017), alla gestione degli eventi € 69.010 (€ 113.089 nel 2017), alla gestione del sito internet e dei data base per € 36.040 (€ 34.570 nel 2017), alla comunicazione per € 246.560 (€ 0 nel 2017).

Il forte incremento dei costi relativi è imputabile principalmente alla gestione delle donazioni regolari mediante la continuazione dell'attività di "face to face", i costi sostenuti sono ascrivibili alle commissioni di agenzia per la gestione delle stesse nonché ai costi relativi alla pianificazione media della campagna di comunicazione lanciata a dicembre.

1.6) SPESE PER IL PERSONALE € 178.013 (2017: € 98.039)

Al 31.12.2018 la Fondazione ha in carico n. 10 dipendenti – di cui n. 2 interinali – così suddivisi per area di attività:

	Numero dipendenti
Attività istituzionale	4
Attività commerciale (*)	4
Attività di supporto	2
	10

(*) di cui n. 2 interinali

I costi dei dipendenti dedicati all'attività istituzionale sono così dettagliati:

	2018	2017
Salari e Stipendi	128.198	73.946
Oneri sociali	40.416	18.445
Trattamento di Fine Rapporto	9.399	5.648
	178.013	98.039

L'incremento rispetto allo scorso esercizio è ascrivibile all'assunzione di una nuova risorsa e al 30% del costo del Segretario Generale.

1.7) ACCANTONAMENTO (NETTO) FONDO IMPEGNI FUTURI

€ 474.241 (2017: € 702.238)

La voce include la movimentazione dei rispettivi Fondi a fronte di:

- a) contributi ricevuti da terzi con vincolo di destinazione (accantonamenti);
- b) erogazioni a terzi per attività specifiche (utilizzi).

	2018	2017
Accantonamenti	1.458.603	1.438.893
Utilizzi	(984.362)	(736.655)
TOTALE	474.241	702.238

1.8) ONERI DIVERSI DI GESTIONE € 9.648 (2017: € 11.406)

La voce è principalmente costituita da imposte e tasse indeducibili per € 5.370.

1.9) SVALUTAZIONI € 20.000 (2017: -)

L'importo si riferisce alla totale svalutazione dell'immobile ricevuto in eredità nel 2013.

1.10) IMPOSTE E TASSE € 10.549 (2017: € 9.988)

La voce accoglie le imposte relative all'attività istituzionale della Fondazione.

Si riferiscono ad I.R.A.P. per € 9.876 e I.R.E.S per € 673 di competenza dell'esercizio.

2) ONERI DA ATTIVITÀ ACCESSORIE

2.1) ACQUISTI € 157.737 (2017: € 169.299)

Trattasi del complesso di prodotti finiti acquistati per la rivendita nell'ambito dell'attività di *merchandising*.

2.2) SERVIZI € 70.484 (2017: € 74.557)

La voce include i costi per servizi generali.

2.4) COSTI DEL PERSONALE € 125.638 (2017 € 103.504)

La voce comprende i costi relativi a n. 4 dipendenti in forza alla Fondazione dedicati all'attività commerciale e vintage

	2018	2017
Salari e Stipendi	108.864	93.090
Oneri sociali	13.242	8.220
Trattamento di Fine Rapporto	3.532	2.194
	125.638	103.504

2.5) AMMORTAMENTI € 4.694 (2017: € 4.694)

Trattasi della quota annuale relativa all'ammortamento dei misuratori fiscali, delle attrezzature e dei mobili.

2.6) ONERI DIVERSI DI GESTIONE € 302 (2017: € 51)

La voce è costituita da sopravvenienze passive relative all'attività di *merchandising*.

2.7) IMPOSTE DI ESERCIZIO € 45.003 (2017: € 49.962)

La voce include i costi per le imposte I.R.E.S. (€ 36.678) e I.R.A.P. (€ 8.325) a fronte dell'utile generato dall'attività di *merchandising*.

3) ONERI FINANZIARI E PATRIMONIALI

ONERI FINANZIARI € 24.437 (2017 € 20.100)

La voce è principalmente costituita da commissioni e spese relative alla gestione dei depositi bancari e postali.

5) ONERI DI SUPPORTO GENERALE

5.2) SERVIZI € 163.959 (2017: € 147.678)

La voce include i seguenti costi per servizi generali legati all'attività di direzione, di conduzione e di amministrazione della Fondazione:

	2018	2017
Servizi da terzi	126.684	117.288
Prestazioni professionali	21.049	13.201
Assicurazioni	12.251	13.841
Diversi	1.026	1.541
Spese di viaggio	1.984	831
Oneri e contributi INPS	965	976
	163.959	147.678

I costi riconducibili alla voce "Prestazioni professionali" si riferiscono a compensi riconosciuti alla società di revisione per € 5.000 per la revisione volontaria del bilancio, € 4.000 per le procedure concordate per la verifica dei costi sostenuti per collaboratori impiegati nei programmi di ricerca e sviluppo ammessi alla deduzione IRAP oltre ad € 2.000 per attività di accertamento della regolare tenuta della contabilità nel corso dell'esercizio.

La voce "Servizi da terzi" è principalmente riferita ai riaddebiti effettuati dall'Istituto Europeo di Oncologia S.r.l. per i servizi dallo stesso prestati.

5.3) GODIMENTO BENI DI TERZI € 17.815 (2017: € 11.484)

Trattasi del costo relativo all'automezzo in uso al Segretario Generale.

5.4) COSTI PER IL PERSONALE € 178.318 (2017: € 227.858)

La voce comprende i costi legati all'equivalente di n. 2 dipendenti che garantiscono il permanere delle condizioni organizzative di base della Fondazione.

Il decremento rispetto allo scorso esercizio è imputabile ad una differente allocazione del costo del Segretario Generale, per il 30% attribuito all'attività di raccolta fondi.

	2018	2017
Salari e Stipendi	121.836	154.420
Oneri sociali	46.879	61.071
Trattamento di fine rapporto	9.603	12.367
	178.318	227.858

5.6) ONERI DIVERSI DI GESTIONE € 803 (2017: € 3.631)

⌘ ⌘ ⌘

Riportiamo di seguito le informazioni richieste per l'esercizio 2018 dall'Art. 1, comma 125, della legge 4 agosto 2017, n. 124 relative agli incassi ricevuti nell'esercizio.

Ente Erogante	Causale	Data	Totale
Ministero dell'istruzione, dell'università e della ricerca	5*1000 2016	09.10.2018	27.104
Totale complessivo			27.104

⌘ ⌘ ⌘

INFORMAZIONI COMPLEMENTARI

Per una maggiore informativa sulle variazioni intervenute nell'esercizio nella situazione patrimoniale e finanziaria, si allega il prospetto "Rendiconto finanziario".

RENDICONTO FINANZIARIO

Schema n. 1: Flusso della gestione reddituale determinato con il metodo indiretto	2018	2017
A. Flussi finanziari derivanti dalla gestione reddituale (metodo indiretto)		
Utile (perdita) dell'esercizio	694.162	(263.860)
Imposte sul reddito	55.552	59.950
Interessi passivi/(interessi attivi)	20.993	14.873
(Copertura contributi istituzionali)	(481.884)	
(Plusvalenze)/minusvalenze derivanti dalla cessione di attività		
1. Utile (perdita) dell'esercizio prima d'imposte sul reddito, interessi, dividendi e plus/minusvalenze da cessione	288.823	(189.037)
Rettifiche per elementi non monetari che non hanno avuto contropartita nel capitale circolante netto		
Accantonamenti ai fondi	11.207	5.670
(Ripristini)/perdite di valore delle immobilizzazioni		
Ammortamenti delle immobilizzazioni	4.694	4.694
Svalutazioni per perdite durevoli di valore	20.000	
2. Flusso finanziario prima delle variazioni del ccn	35.901	10.364
Variazioni del capitale circolante netto		
Decremento/(incremento) delle rimanenze	(3.219)	286
Decremento/(incremento) dei crediti vs clienti	(18.367)	11.512
Incremento/(decremento) dei debiti verso fornitori	169.230	120.036
Decremento/(incremento) ratei e risconti attivi	(174.783)	210.232
Incremento/(decremento) ratei e risconti passivi	(22.162)	(22.165)
Altre variazioni del capitale circolante netto	794.689	443.912
di cui variazione attivo	329.193	(322.405)
di cui variazione passivo	465.496	766.317
3. Flusso finanziario dopo le variazioni del ccn	745.388	763.813
Altre rettifiche		
Interessi incassati/(pagati)	(20.993)	(14.873)
(Imposte sul reddito pagate)	(59.410)	(111.131)
Dividendi incassati		
Utilizzo dei fondi		
4. Flusso finanziario dopo le altre rettifiche	(80.403)	(126.004)
Flusso finanziario della gestione reddituale (A)	989.709	459.136
B. Flussi finanziari derivanti dall'attività d'investimento		
Immobilizzazioni materiali (Investimenti)		2.600
Prezzo di realizzo disinvestimenti		2.600
Immobilizzazioni immateriali (Investimenti)	(6.771)	
Prezzo di realizzo disinvestimenti	(6.771)	
Immobilizzazioni finanziarie (Investimenti)		
Prezzo di realizzo disinvestimenti		
Flusso finanziario dell'attività di investimento (B)	(6.771)	2.600
C. Flussi finanziari derivanti dall'attività di finanziamento		
Flusso finanziario dell'attività di finanziamento (C)		
Incremento (decremento) delle disponibilità liquide (a ± b ± c)	982.938	461.736
Disponibilità liquide al 1 gennaio	4.826.829	4.365.093
Depositi bancari e postali	4.817.549	4.353.356
Denaro e valori in cassa	9.280	11.737
Disponibilità liquide al 31 dicembre	5.809.767	4.826.829
Depositi bancari e postali	5.795.543	4.817.549
Denaro e valori in cassa	14.224	9.280

Patrizia Federici