

RELAZIONE SULLA GESTIONE DELL'ESERCIZIO AL 31 DICEMBRE 2021

Signori Consiglieri,

anche nell'esercizio 2021 la Fondazione Istituto Europeo di Oncologia e Centro Cardiologico Monzino ha perseguito la sua missione di sostegno finanziario alla ricerca, alla formazione e all'assistenza in campo oncologico e cardiovascolare a favore dei due Istituti, con un impegno particolarmente significativo dato dal perdurare dell'emergenza pandemica in cui si è trovata ad operare.

PROVENTI

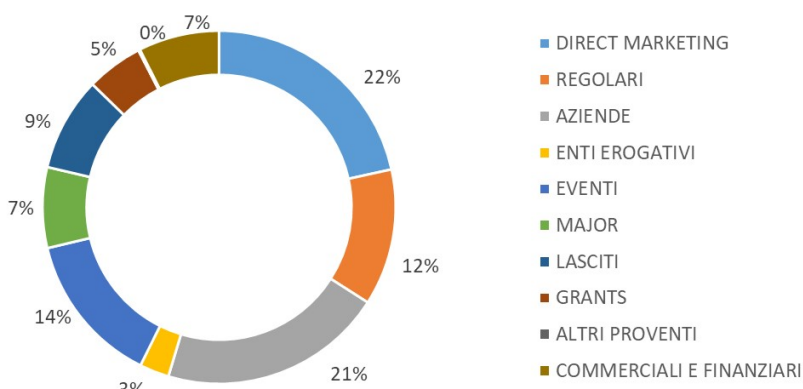
Nel 2021 il totale dei **Proventi** è di € 6.753.615, rispetto a € 6.032.391 dell'anno precedente con una crescita del 12%.

	2021	2020
Attività di Raccolta Fondi	6.753.615	6.032.391
<i>Istituzionali</i>	4.138.138	4.142.421
<i>Vincolati</i>	2.115.748	1.414.418
<i>Commerciali e Finanziari</i>	499.729	475.552

Tra i proventi, l'incremento principale è avvenuto per i fondi **Vincolati** per € 701.330, in particolare grazie alla raccolta fondi "Un mattone per la Ricerca" dedicata al nuovo IEO Proton Center.

Nel prospetto che segue la ripartizione tra le diverse aree:

PROVENTI RACCOLTA FONDI BILANCIO 2021		
DIRECT MARKETING	€	1.455.565
REGOLARI	€	844.694
AZIENDE	€	1.389.930
ENTI EROGATIVI	€	182.800
EVENTI	€	941.248
MAJOR	€	498.800
LASCITI	€	580.973
GRANTS	€	349.207
ALTRI PROVENTI	€	10.669
COMMERCIALI E FINANZIARI	€	499.729
TOTALE PROVENTI RF	€	6.753.615



La voce "Direct Marketing" rappresenta le donazioni cosiddette one-off, ossia non regolari, derivanti da individui. Tra queste, le donazioni off-line e quelle on-line, queste ultime cresciute fortemente di oltre il 64% rispetto all'anno passato grazie al consolidamento della strategia di sviluppo *digital fundraising*. Direct Marketing e Regolari insieme rappresentano il 34% della raccolta fondi totale.

I contributi da aziende, insieme a quelli da enti erogativi, si affermano anche quest'anno come la seconda delle voci più significative della raccolta fondi, con il 24%. L'area dedicata a questa tipologia di raccolta fondi pensiamo possa essere ulteriormente incrementata nei prossimi anni.

Infine, i fondi raccolti grazie agli eventi, nonostante il perdurare delle restrizioni legate alla pandemia durante il corso dell'anno, hanno raggiunto comunque un importante risultato.

I proventi da **attività accessorie (Commerciali e Finanziari)** sono sostanzialmente stabili e sono composti da due diverse tipologie di attività: quella di vendita dei negozi interni a IEO1 e IEO2, che hanno potuto svolgere l'attività durante tutto l'anno, nonostante un flusso di persone ancora limitato a causa delle restrizioni legate alla pandemia, e quella delle partnership con aziende, che corrisponde al 36% sul totale.

ONERI

I costi promozionali e di raccolta fondi sono aumentati rispetto all'esercizio precedente principalmente per la ripresa delle attività in presenza (eventi e raccolta di donazioni regolari tramite face to face all'interno degli ospedali), per la campagna di promozione per lasciti testamentari, alla sua prima edizione, e all'incremento dell'organico dedicato alla raccolta fondi.

	2021	2020
<i>Oneri da Raccolta Fondi</i>	1.922.527	1.186.431
<i>Servizi</i>	72.321	43.641
<i>Personale dedicato</i>	456.795	310.953
<i>Oneri da raccolta fondi</i>	1.366.181	808.534
<i>Imposte e altri oneri</i>	27.230	23.303

EROGAZIONI

Le erogazioni istituzionali a terzi del periodo per contributi, borse di studio e materiali di ricerca sono state pari ad € 3.210.635 (€ 5.667.103 nel periodo precedente), di cui € 916.223 a valere su utilizzi di fondi vincolati (€ 4.198.002 nel periodo precedente).

Si evidenzia che il significativo decremento delle erogazioni corrisposte rispetto all'anno precedente è dovuto al fatto che nel 2020 era stato erogato un importo eccezionalmente significativo per far fronte alle necessità finanziarie degli Istituti nel contesto emergenziale legato alla pandemia da COVID 19. Necessità alla quale la Fondazione ha risposto erogando la totalità dei fondi vincolati in giacenza.

Si segnala altresì che nel corso dell'esercizio, il Consiglio di Amministrazione ha deliberato di destinare complessivi € 500.000 come contributo a copertura parziale dei costi operativi per tutela Covid-19 sostenuti da IEO (€ 400.000) e da Monzino (€ 100.000).

Nel corso dell'esercizio, gli "utili a nuovo", come da delibera del Consiglio di Amministrazione del 29 aprile 2021, sono stati destinati alla copertura diretta delle erogazioni istituzionali dei contributi non vincolati per € 2.207.558.

Siete quindi invitati ad approvare il bilancio al 31 dicembre 2021 che registra un Risultato di esercizio positivo pari a € 888.208 da destinare a "Risultato gestionale da esercizi precedenti", posta del Patrimonio libero e quindi utilizzabile per erogazioni a progetti dell'attività Oncologica e di quella Cardiologica.

La Presidente
Patrizia Sandretto Re Rebaudengo



FONDAZIONE ISTITUTO EUROPEO DI ONCOLOGIA E CENTRO CARDIOLOGICO FONDAZIONE MONZINO

Sede in Milano, Via Filodrammatici 10

BILANCIO AL 31 DICEMBRE 2021

STATO PATRIMONIALE

A T T I V O	31.12.2021 €	31.12.2020 €
B) IMMOBILIZZAZIONI		
I - Immobilizzazioni immateriali		
Licenze	3.344	5.015
Immobilizzazioni in corso		
Totale immobilizzazioni immateriali	<u>3.344</u>	<u>5.015</u>
II - Immobilizzazioni materiali		
Impianti e attrezzature	650	5.446
Altri beni destinati alla vendita		
Immobili	257.500	622.401
Totale immobilizzazioni materiali	<u>258.150</u>	<u>627.847</u>
<u>TOTALE IMMOBILIZZAZIONI</u>	<u>261.494</u>	<u>632.862</u>
C) ATTIVO CIRCOLANTE		
I - Rimanenze		
Prodotti finiti	52.055	47.275
Totale rimanenze	<u>52.055</u>	<u>47.275</u>
II - Crediti		
Per contributi da terzi		
Clienti	59.487	8.542
Tributari	127	20.574
Diversi	99.612	52.355
Totale crediti	<u>159.226</u>	<u>81.471</u>
IV - Disponibilità liquide		
Depositi bancari e postali	3.574.618	3.396.797
Depositi vincolati		
Denaro e valori di cassa	4.144	3.747
Totale disponibilità liquide	<u>3.578.762</u>	<u>3.400.544</u>
<u>TOTALE ATTIVO CIRCOLANTE</u>	<u>3.790.043</u>	<u>3.529.290</u>
D) RATEI E RISCONTI		
Ratei attivi	400.541	342.359
Risconti attivi	6.237	3.234
<u>TOTALE RATEI E RISCONTI</u>	<u>406.778</u>	<u>345.593</u>
TOTALE ATTIVO	<u>4.458.315</u>	<u>4.507.745</u>

La Presidente

Dot. ssa Federica N. Longo

BILANCIO AL 31 DICEMBRE 2021

STATO PATRIMONIALE

PASSIVO	31.12.2021 €	31.12.2020 €
A) PATRIMONIO NETTO		
I - Patrimonio libero		
Risultato esercizio in corso	888.208	2.247.760
Risultato gestionale da esercizi precedenti	176.506	136.304
Totale patrimonio libero	1.064.714	2.384.064
II - Fondo di dotazione	309.536	309.536
Totale fondo di dotazione	309.536	309.536
<u>TOTALE PATRIMONIO NETTO</u>	1.374.250	2.693.600
B) FONDI PER L'ATTIVITA' DELLA FONDAZIONE		
Fondo Impegni Futuri	2.161.020	961.495
<u>TOTALE FONDI PER RISCHI E ONERI</u>	2.161.020	961.495
C) FONDO TRATTAMENTO DI FINE RAPPORTO		
Fondo Trattamento di Fine Rapporto	78.171	58.363
<u>TOTALE TRATTAMENTO DI FINE RAPPORTO</u>	78.171	58.363
D) DEBITI		
Debiti verso fornitori	465.821	367.762
Debiti tributari	75.577	54.955
Debiti verso Istituti di previdenza e di sicurezza sociale	51.963	38.755
Altri debiti	131.277	157.441
<u>TOTALE DEBITI</u>	724.638	618.913
E) RATEI E RISCONTI		
Ratei Passivi		
Risconti Passivi	120.236	175.374
<u>TOTALE RATEI E RISCONTI</u>	120.236	175.374
TOTALE PASSIVO	4.458.315	4.507.745

La Presidente

Paolo Fenucci

FONDAZIONE ISTITUTO EUROPEO DI ONCOLOGIA E CENTRO CARDIOLOGICO FONDAZIONE MONZINO
Sede in Milano, Via Filodrammatici 10


BILANCIO AL 31 DICEMBRE 2021

RENDICONTO GESTIONALE

PAG. 1/3

PROVENTI	31.12.2021 €	31.12.2020 €
<u>1) Proventi e ricavi da attività tipiche di raccolta fondi</u>		
1.1) Contributi su progetti	349.207	300.737
1.2) Proventi da raccolta fondi		
- Contributi vincolati	2.115.748	1.414.418
- Contributi non vincolati	3.197.289	2.973.705
Totale	5.313.037	4.388.123
1.3) Legati ed eredità	580.973	860.767
1.4) Altri proventi e ricavi	10.669	7.212
Totale proventi e ricavi da attività tipiche	6.253.886	5.556.839
<u>2) Proventi e ricavi da attività accessorie</u>		
2.1) Ricavi attività commerciale	494.174	466.459
2.2) Variazione rimanenze	4.780	7.310
Totale Proventi da attività accessorie	498.954	473.769
<u>3) Proventi finanziari e patrimoniali</u>		
3.1) Da rapporti bancari	775	1.783
3.2) Da altri investimenti finanziari		
3.3) Da patrimonio edilizio		
3.4) Da altri beni patrimoniali		
Totale Proventi finanziari e patrimoniali	775	1.783
TOTALE PROVENTI	6.753.615	6.032.391

La Presidente



BILANCIO AL 31 DICEMBRE 2021

RENDICONTO GESTIONALE

PAG. 2/3

ONERI	31.12.2021 €	31.12.2020 €
<u>1) Oneri da attività tipiche di raccolta fondi</u>		
1.1) contributi a terzi vincolati		
per attività di ricerca	342.882	3.679.329
per attività clinica	457.738	187.237
per attività di formazione	7.318	2.376
borse di studio	108.285	329.060
Totale	916.223	4.198.002
1.2) contributi a terzi non vincolati		
per attività di ricerca		
per attività clinica	500.000	
per attività di assistenza		
per attività di formazione		
borse di studio / cococo		
Totale	500.000	
1.3) Acquisti	86.854	97.375
1.4) Servizi	493.436	399.551
1.5) Oneri promozionali e di raccolta fondi		
Spese di raccolta fondi	1.366.181	808.534
Attività di divulgazione		
Attività ordinaria promozione		
Totale	1.366.181	808.534
1.6) Personale		
Salari e Stipendi	321.257	224.535
Oneri sociali	109.982	69.234
Trattamento di Fine Rapporto	25.556	17.184
Totale	456.795	310.953
1.7) Accantonamenti netti fondi vincolati	1.199.525	(2.783.584)
1.8) Oneri diversi di gestione	7.133	13.384
1.9) Svalutazioni		
1.10) Imposte e tasse	20.097	9.919
Totale oneri da attività tipiche	5.046.244	3.054.134
<u>2) Oneri da attività accessorie</u>		
2.1) Acquisti	150.835	121.161
2.2) Servizi	47.321	69.553
2.3) Godimento beni di terzi		
2.4) Personale		
Salari e Stipendi	52.480	48.618
Oneri sociali	15.135	13.978
Trattamento di Fine Rapporto	4.577	3.889
Totale	72.192	66.485
2.5) Ammortamenti	6.467	6.546
2.6) Oneri diversi di gestione	18.925	1.704
2.7) Imposte e tasse	61.976	48.624
Totale oneri da attività accessorie	357.716	314.073


BILANCIO AL 31 DICEMBRE 2021

RENDICONTO GESTIONALE

PAG. 3/3

ONERI	31.12.2021 €	31.12.2020 €
<u>3) Oneri finanziari e patrimoniali</u>		
3.1) Su rapporti bancari	34.531	38.886
3.2) Su prestiti		
3.3) Da patrimonio edilizio		
3.4) Da altri beni patrimoniali		
Totale Oneri finanziari e patrimoniali	34.531	38.886
<u>5) Oneri di supporto generale</u>		
5.1) Acquisti		
5.2) Servizi	164.415	146.557
5.3) Godimento beni di terzi	19.542	17.750
5.4) Personale		
Salari e Stipendi	163.115	137.892
Oneri sociali	64.643	56.942
Trattamento di Fine Rapporto	12.737	10.887
Totale	240.495	205.721
5.5) Ammortamenti		
5.6) Oneri diversi di gestione	2.464	7.510
Totale oneri di supporto generale	426.916	377.538
TOTALE ONERI	5.865.407	3.784.631
AVANZO (DISAVANZO) DI GESTIONE	888.208	2.247.760

La Presidente



**FONDAZIONE ISTITUTO EUROPEO DI ONCOLOGIA E
CENTRO CARDIOLOGICO FONDAZIONE MONZINO
BILANCIO AL 31/12/2021
NOTA INTEGRATIVA**

STRUTTURA E CONTENUTO DEL BILANCIO

Il bilancio della Fondazione corrisponde alle risultanze delle scritture contabili regolarmente tenute ed è stato redatto secondo le disposizioni contenute negli articoli 2423 e seguenti del Codice Civile, integrati dai riferimenti (cosiddette “linee guida”) indicati nel “*Principio contabile n. 1 relativo alla preparazione e presentazione del bilancio degli Enti no Profit*”, emanato dall’Agenzia per le Organizzazioni Non Lucrative di Utilità Sociale in collaborazione con il Consiglio Nazionale dei Dottori Commercialisti e degli Esperti Contabili e con l’Organismo Italiano di Contabilità.

L'impostazione dello stato patrimoniale rispetta lo schema previsto dalla legislazione vigente in tema di redazione del bilancio d'esercizio, mentre quella del conto economico riflette la specificità degli scopi statutari e la struttura giuridica istituzionale, senza che ciò abbia influenza sulla corretta rappresentazione del risultato economico, in linea con le raccomandazioni formulate dal Consiglio Nazionale dei Dottori Commercialisti in ordine ai principi di redazione del bilancio delle aziende non profit e con le linee guida formulate dall’Agenzia delle Onlus incluse nel “*Principio contabile n. 2 relativo all’iscrizione e valutazione delle liberalità nel bilancio d’esercizio degli enti non profit*”.

Il Rendiconto Gestionale è strutturato secondo uno schema proventi/ricavi e costi/oneri con una classificazione delle risorse sulla base delle aree gestionali in cui sono state acquisite e/o impiegate nel periodo.

Le aree gestionali in cui è suddiviso il bilancio della Fondazione Istituto Europeo di Oncologia e Centro Cardiologico Monzino (di seguito “Fondazione”) sono le seguenti:

- ✓ **attività tipica o di istituto** – si tratta dell'attività istituzionale svolta dalla Fondazione e diretta alla raccolta fondi per la ricerca Oncologica e Cardiologica;
- ✓ **attività accessoria** – si tratta di attività diversa da quella istituzionale ma complementare rispetto alla stessa in quanto in grado di garantire alla Fondazione le risorse utili a perseguire la finalità di raccolta fondi. In particolare, è rappresentata dall’attività relativa alla commercializzazione di prodotti avviata dalla Fondazione nel 2007. A tal riguardo, a partire dal 2014 la Fondazione ha

aperto punti vendita temporanei presso primari centri commerciali al fine di una più capillare e cospicua raccolta fondi.

- ✓ **attività di gestione finanziaria e patrimoniale** – si tratta di attività di gestione patrimoniale e finanziaria strumentali all'azione della Fondazione;
- ✓ **attività di supporto generale** – sono classificati in quest'area i costi sostenuti dalla Fondazione per la normale gestione delle condizioni organizzative di base.

La nota integrativa, come lo stato patrimoniale e il conto economico, è stata redatta in unità di Euro.

Fatti di rilievo intervenuti dopo la chiusura dell'esercizio

L'emergenza COVID 19, a causa delle misure restrittive per favorirne il contenimento, ha comportato una significativa variazione dell'impegno operativo degli Istituti beneficiari delle erogazioni della Fondazione nei modi e nei tempi imposti dai Decreti Legge del Governo e dalle Delibere Regionali, che sono tuttora in divenire.

La Fondazione, fin dall'inizio della diffusione del contagio, ha messo in opera tutti i provvedimenti sanitari necessari alla più stretta tutela di tutto lo staff, adempiendo pienamente alle determinazioni dei Decreti Legge e delle Delibere Regionali sul tema.

Tali circostanze, straordinarie per natura ed estensione, hanno avuto ripercussioni sia dirette sia indirette sull'attività della Fondazione, comportando l'interruzione di alcune delle attività di raccolta fondi più strategiche tra cui gli eventi in presenza e il face to face all'interno degli Istituti.

I potenziali effetti di questo fenomeno sull'esercizio 2021 non sono ad oggi determinabili e saranno oggetto di costante monitoraggio nel prosieguo dell'esercizio, con azioni e strategie mirate ed innovative.

CRITERI DI VALUTAZIONE

I criteri di valutazione adottati nella redazione del bilancio al 31 dicembre 2021 sono i seguenti:

IMMOBILIZZAZIONI IMMATERIALI: Sono iscritte al costo di acquisto compresi gli oneri accessori di diretta imputazione e sistematicamente ammortizzate in relazione alla loro residua possibilità di utilizzazione. Nel caso in cui, indipendentemente dall'ammortamento già contabilizzato, risulti una perdita durevole di valore, l'immobilizzazione viene corrispondentemente svalutata.

Se in esercizi successivi vengono meno i presupposti della svalutazione effettuata, il valore originario, rettificato dei soli ammortamenti, viene ripristinato.

IMMOBILIZZAZIONI MATERIALI: Le immobilizzazioni materiali, che comprendono anche gli eventuali acconti versati ai fornitori a fronte delle stesse, sono valutate al costo di acquisto o di costruzione compresi gli oneri accessori di diretta imputazione ed iscritte in bilancio al netto degli ammortamenti, calcolati sulla base di aliquote economico-tecniche determinate in funzione della vita utile dei cespiti. Nel caso in cui, indipendentemente dall'ammortamento già contabilizzato, risulti una perdita durevole di valore, l'immobilizzazione viene corrispondentemente svalutata. Se in esercizi successivi vengono meno i presupposti della svalutazione, viene ripristinato il valore originario rettificato dei soli ammortamenti.

Le eventuali donazioni ricevute sono iscritte al valore di perizia sottostante che approssima il relativo valore di mercato e, qualora destinate alla vendita, sono esposte separatamente nello stato patrimoniale.

Le immobilizzazioni materiali sono state ammortizzate secondo le seguenti aliquote (tali aliquote sono ridotte della metà per i cespiti entrati in funzione nel corso dell'esercizio):

- macchine elettroniche: 20%;
- mobili e arredi: 10%.

Le immobilizzazioni materiali nel momento in cui sono destinate all'alienazione sono classificate in un'apposita voce e valutate al minore tra il valore netto contabile e il valore di realizzazione desumibile dall'andamento del mercato.

I beni destinati alla vendita non sono più oggetto di ammortamento.

RIMANENZE: Le rimanenze di magazzino sono valutate al minore fra il costo specifico di acquisto (che rappresenta la modalità di valorizzazione delle stesse), maggiorato degli eventuali oneri accessori, ed il relativo valore di realizzazione desumibile dall'andamento del mercato. Nel caso in cui vengano riscontrate scorte obsolete o a lento rigiro, queste sono svalutate sulla base della loro possibilità di utilizzo.

CREDITI E DEBITI: i crediti sono iscritti in bilancio al valore presunto di realizzo, mentre i debiti sono iscritti al valore nominale.

DISPONIBILITA' LIQUIDE: le disponibilità liquide sono iscritte al valore nominale e rappresentano il valore effettivo dei depositi bancari disponibili alla data di chiusura dell'esercizio con eventuale indicazione separata per le disponibilità vincolate.

RATEI E RISCONTI: sono contabilizzati secondo il principio della competenza temporale.

PATRIMONIO NETTO: Il patrimonio netto accoglie il fondo di dotazione, il risultato degli esercizi precedenti ed il risultato dell'esercizio in corso. Si precisa che dal 1 gennaio 2018, per l'erogazione dei finanziamenti dei progetti Istituzionali, la Fondazione utilizza la posta "risultato degli esercizi precedenti" decrementandola con contropartita esborso di liquidità senza esporre i costi nell'effettivo periodo di utilizzo, destinandola quindi a copertura diretta dei contributi non vincolati.

FONDI PER IMPEGNI FUTURI: sono fondi stanziati per rappresentare in bilancio i contributi di terzi vincolati ad una destinazione specifica di utilizzo per i quali risultano incerte le tempistiche di erogazione.

FONDO TRATTAMENTO DI FINE RAPPORTO: il fondo è accantonato in conformità alle leggi, incluso il Decreto Legislativo del 5 dicembre 2005 n. 252, relativo alla riforma della previdenza complementare ed ai contratti di lavoro vigenti e riflette l'intera passività maturata nei confronti di tutti i dipendenti alla data di bilancio.

CONTRIBUTI DA TERZI: si tratta di ricavi derivanti da contributi da terzi iscritti in bilancio nell'esercizio in cui sono incassati, salvo quelli che, trovando fondamento in un titolo giuridico idoneo a far valere il diritto all'incasso, vengono accertati in linea con le modalità ivi stabilite ed iscritti nei crediti. La parte relativa a quelli con destinazione specifica viene accantonata negli appositi Fondi, al netto degli utilizzi del periodo.

CONTRIBUTO 5 PER MILLE: la Legge n. 266 del 23 dicembre 2005, Art. 1 comma 337 contenuta nella Legge Finanziaria 2006, ha introdotto la possibilità per il contribuente di destinare la quota del 5 per mille dell'imposta sul reddito delle persone fisiche a suo carico alternativamente per il sostegno del volontariato, il finanziamento della ricerca scientifica e dell'Università, il finanziamento della ricerca sanitaria o il finanziamento di attività sociali svolte dai comuni. La Fondazione destina tali contributi a specifici progetti di ricerca da individuare da parte della Direzione.

Conseguentemente i contributi vengono iscritti in bilancio quando certi e determinabili e sono accreditati al conto economico nell'esercizio di individuazione dei costi relativi ai progetti di ricerca cui sono stati destinati.

EROGAZIONI E SPESE ISTITUZIONALI: si tratta di costi iscritti in bilancio nell'esercizio in cui vengono effettuate le erogazioni a favore di terzi dei sopra citati contributi nel

rispetto, ove identificabile, della correlazione con il beneficio economico contabilizzato dall'ente percipiente.

ALTRI ONERI E PROVENTI: sono attribuiti all'esercizio per competenza.

IMPOSTE: le imposte sui redditi e le altre liquidabili in sede di dichiarazione annuale sono accantonate sulla base degli imponibili calcolati applicando la normativa vigente e le relative aliquote di imposta.

GARANZIE, IMPEGNI, BENI DI TERZI E RISCHI: dette voci sono incluse nella nota integrativa. La valorizzazione dei beni di terzi (che sono stati offerti a mezzo di liberalità), è stata effettuata sulla base del valore di mercato definito da consulenti terzi indipendenti.

COMMENTO ALLE VOCI DELLO STATO PATRIMONIALE

IMMOBILIZZAZIONI IMMATERIALI

CONCESSIONI, LICENZE, MARCHI E DIRITTI SIMILI

€ 3.344 (2020: € 5.015)

La voce si riferisce alla piattaforma relativa alla fatturazione elettronica.

Descrizione	31.12.2021	31.12.2020
Saldo iniziale	5.015	6.686
Incrementi	-	-
Riclassifiche	-	-
Ammortamenti	1.671	1.671
Saldo finale	3.344	5.015

IMMOBILIZZAZIONI MATERIALI

Le immobilizzazioni materiali si distinguono in:

a) beni di proprietà della Fondazione funzionali alla propria attività e non destinati alla vendita;

b) beni destinati alla vendita che la Fondazione ha ricevuto in lascito ereditario. Detti beni sono iscritti al valore risultante da specifica perizia che ne approssima il valore di mercato.

a) Beni funzionali non destinati alla vendita

ATTREZZATURE INDUSTRIALI E COMMERCIALI

€ 650 (2020: € 5.446)

La voce include attrezzature specialistiche quali:

- misuratori fiscali presenti nei negozi gestiti dalla Fondazione;

- mobili e arredi non derivanti da liberalità.

Si illustra nella tabella sottostante la movimentazione della voce avvenuta nel corso dell'esercizio.

Descrizione	31.12.2021	31.12.2020
Saldo iniziale	5.446	10.321
Incrementi		
Ammortamenti	4.796	4.875
Saldo finale	650	5.446

b) Beni destinati alla vendita:

IMMOBILI € 257.500 (2020: € 622.401)

La voce è composta:

- dalla nuda proprietà di un immobile sito in Cilavegna (Pavia), ricevuta in eredità nel 2015 del valore pari ad € 76.500;
- dalla proprietà di un immobile sito ad Isernia del valore pari ad € 60.000;
- dalla quota parte di un immobile sito in Laveno Mombello (Varese), ricevuto in eredità nel corso del 2014 del valore pari ad € 30.000;
- dalla nuda proprietà di un immobile sito in Altamura ricevuta in eredità nel corso dell'anno del valore pari ad € 91.000.

Si segnala che la variazione rispetto allo scorso esercizio è stata determinata:

- ✓ dal decremento relativo alla compravendita perfezionata nel corso dell'esercizio degli immobili siti in Bari per € 350.000 ed € 115.000 iscritti al 31 dicembre 2021 per pari valore;
- ✓ agli effetti della permuta tra la cessione della proprietà dell'immobile sito in Cagnano Amiterno (iscritto al valore di € 1) con l'acquisto di un terzo della proprietà dell'immobile sito ad Isernia (originariamente di proprietà della fondazione per i due terzi e iscritto al 31 dicembre 2020 per € 50.900).

ATTIVO CIRCOLANTE

RIMANENZE PRODOTTI FINITI € 52.055 (2020: € 47.275)

La voce accoglie il valore della giacenza di fine esercizio dei prodotti finiti oggetto di vendita mediante attività di *merchandising*.

CREDITI € 159.226 (2020: € 81.471)

La voce è composta principalmente da crediti per contributi incassati attraverso i canali digitali per € 91.485 e crediti commerciali per € 59.487.

DEPOSITI BANCARI E POSTALI € 3.574.618 (2020: € 3.396.797)

Rappresentano le disponibilità liquide, remunerate a tasso di mercato, in giacenza presso Banca Intesa san Paolo, Banca Popolare di Sondrio, Unicredit Banca, Banca Sella e Banco Posta, Credit Agricole, Bper Banca.

DENARO E VALORI DI CASSA € 4.144 (2020: € 3.747)

La voce include il numerario di cassa alla data del 31 dicembre 2021, inclusi gli incassi per corrispettivi e liberalità ricevuti in contanti entro la fine dell'anno e versati in banca in data successiva.

RATEI ATTIVI € 400.541 (2020: € 342.359)

La voce accoglie i contributi di ricerca maturati nell'esercizio su n. 8 progetti finanziati dalla Fondazione Cariplo.

RISCONTI ATTIVI € 6.237 (2020: € 3.234)

La voce include costi di competenza del prossimo esercizio.

RISULTATO ESERCIZIO IN CORSO € 888.208 (2020: € 2.247.760)

RISULTATO ESERCIZI PRECEDENTI € 176.506 (2020: € 136.304)

Nel corso dell'esercizio la posta si è incrementata a seguito della destinazione del risultato dell'esercizio precedente pari ad € 2.247.760. Come da delibera del Consiglio di Amministrazione del 29 aprile 2021 la voce in oggetto è stata successivamente destinata alla copertura diretta delle erogazioni dei contributi *non vincolati* pari a € 2.207.558 per le finalità di cui all'oggetto sociale della Fondazione.

	2021	2020
Saldo all'1/1	136.304	0
Risultato esercizio precedente		
Utile/(Perdita)	2.247.760	1.508.030
Erogazioni di contributi non vincolati		
- ricerca	(1.216.760)	(746.030)
- assistenza	(734.000)	(366.000)
- formazione	(123.000)	(135.000)
- borse di studio/cococo	(133.798)	(124.696)
Totale Erogato	(2.207.558)	(1.371.726)
Saldo al 31/12	176.506	136.304

FONDO DI DOTAZIONE € 309.536 (2020: € 309.536)

La voce nell'esercizio non ha subito variazioni.

	2021	2020
Saldo iniziale	309.536	309.536
Incrementi	-	-
Decrementi	-	-
Saldo finale	309.536	309.536

FONDO IMPEGNI FUTURI**€ 2.161.020****(2020: € 961.495)**

Rappresenta la consistenza dei Fondi generati dai contributi versati da terzi con il vincolo di una destinazione specifica: finalizzata a specifico progetto o vincolati ad Unità Organizzativa oppure a fondi dedicati.

La composizione della voce, completa della relativa movimentazione del periodo, è la seguente:

Descrizione Fondo	Saldo al 31/12/2020	Entrate	Utilizzi	Saldo al 31/12/2021
<u>ATTIVITA' ONCOLOGICA</u>				
- Premio Martinetto	27.917		(3.537)	24.380
- Fondo Epidemiologia	703	1.656		2.359
- Chemioprevenzione	8.098			8.098
- Chirurgia Cervico-Facciale	2.649	1.800		4.449
- Chirurgia Addomino Pelvica	29.211	5.900	(27.500)	7.611
- Chirurgia Toracica	32.717	20.051	(7.096)	45.672
- Direzione Sanitaria	5.760	2.250		8.010
- Ematologia Clinica	15.892	382.336	(50.000)	348.228
- Laboratorio ematologia clinica		147.000		147.000
- Endoscopia	10.801	10.800		21.601
- Farmacia	3.924	8.175	(2.333)	9.766
- Ginecologia	221	40.497	(4.872)	35.846
- Medicina Nucleare	90			90
- Melanoma	39.585	693		40.278
- Oncologia Medica Senologica	6.326	16.934		23.260
- Oncologia Medica	12.928	10.936	(423)	23.441
- Radiologia Senologica	4.750	900		5.650
- Radioterapia	88	9.168		9.256
- Senologia	74.929	76.679	(48.000)	103.608
- Urologia	2.277	36.489	(3.016)	35.750
- Tumori Neuroendocrini	253	76.251	(4.590)	71.914
- Fertilità e Procreazione	4.500	6.300	(5.732)	5.068
- H.H. Medical Institute Visintin	10.881		(8.937)	1.944
- Ginecologia Preventiva	-	36		36
- Smart Food	26.096	22.590	(6.541)	42.145
- Psiconcologia	7.320	45	(3.429)	3.936
- Radiologia interventistica	225			225
- Programma leucemia linfoblastica	88.918	187.215	(111.217)	164.916
- Servizio Continuità Assistenziale	3.690	1.278		4.968
- Anatomia Patologica	-	1.733		1.733
- Div. Sviluppo Nuovi Farmaci	1.935	12.103		14.038
- Div. Oncologia toracica	282.740	4.752	(4.615)	282.877
- Women's Cancer Center	91.577	135.425	(75.628)	151.374

- Proton Center	-	585.471	(385.643)	199.828
- Radiologia IEO	-	45.000		45.000
- Ginecologia Chirurgica	-	7.110		7.110
- Galbiati Liliana_borse		3.264		3.264
- Onc. Medica Urogenitale e CGF		22.518	46.179	68.697
ATTIVITA' CARDIOLOGICA				
- Cardiologia critica		153	71.496	(153) 71.496
- Bio Vascolare e med. Rig		7.929	25.315	(20.121) 13.123
- Monzino Women		118.800	10.080	(68.000) 60.880
- CCM Div. Card Interventistica 2			23	23
- CCM Aritmologia		6.795	81	6.876
- CCM Chirurgia cardiovascolare		135	315	450
- CCM Cardiologia interventistica		3.900	22.141	(20.000) 6.041
- CCM Direzione scientifica		1.000	82.500	(54.840) 28.660
- CCM Monzino Sport			45	45
TOTALI		961.495	2.115.748	(916.223) 2.161.020

FONDO TRATTAMENTO DI FINE RAPPORTO**€ 78.171 (2020: € 58.363)**

La voce comprende le quote maturate a favore del personale in essere alla data del 31 dicembre 2021.

DEBITI VERSO FORNITORI € 465.821 (2020: € 367.762)

La voce è relativa a debiti di natura commerciale per forniture di merci e servizi regolate dopo il 31 dicembre 2021.

DEBITI TRIBUTARI € 75.577 (2020: € 54.955)

I debiti tributari si riferiscono a ritenute (€ 62.334) a Iva (€ 5.839), imposte sul reddito d'esercizio (€ 7.404).

DEBITI VERSO ISTITUTI PREVIDENZIALI € 51.963 (2020: € 38.755)

Si riferisce principalmente a contributi INPS obbligatori a valere sui compensi per collaborazioni ricevute.

ALTRI DEBITI € 131.277 (2020: € 157.441)

Sono relativi principalmente a corrispettivi dovuti ai borsisti e ai co.co.pro per il mese di dicembre (€ 36.430), a premi da erogare ai dipendenti (per € 72.752), e a debiti per ferie (per € 7.661).

RISCONTI PASSIVI € 120.236 (2020: € 175.374)

La posta si riferisce principalmente a contributi per progetti di ricerca 5x1000, Telethon, OCRA (Ovarian Cancer Research Alliance) rinviati all'esercizio successivo, sulla base dello stato di avanzamento dei singoli progetti.

COMMENTO ALLE VOCI DEL RENDICONTO GESTIONALE

PROVENTI

1) PROVENTI E RICAVI DA ATTIVITÀ TIPICHE DI RACCOLTA FONDI

1.1) CONTRIBUTI SU PROGETTI € 349.207 (2020: € 300.737)

Trattasi dei contributi maturati a valere su n. 8 progetti di ricerca finanziati da enti terzi.

1.2) PROVENTI DA RACCOLTA FONDI

La voce include contributi da terzi sia vincolati che non vincolati così distinti:

CONTRIBUTI DA TERZI VINCOLATI € 2.115.748 (2020: € 1.414.418)

La voce include contributi ricevuti da terzi che devono essere erogati a sostegno di attività di ricerca, la cui composizione è la seguente:

	31.12.2021	31.12.2020
CONTRIBUTI VINCOLATI PER:		
<u>Programmi afferenti all'attività Oncologica</u>		
Chemioprevenzione		8.415
Chirurgia Cervico Facciale	1.800	1.377
Chirurgia add. Pelvica	5.900	28.530
Chirurgia Toracica	20.051	24.327
Emat oncologia Clinica	382.336	298.485
Anatomia Patologica	1.733	
Emat oncologia Clinica LAB	147.000	
Endoscopia	10.800	10.800
Farmacia	8.175	15.566
Ginecologia	40.497	4.293
Melanoma	693	29.250
Oncologia Medica Senologica	16.934	6.327
Oncologia Medica	10.936	66.870
Radiologia	45.000	
Radiologia Senologica	900	3.150
Radioterapia	9.168	27
Senologia	76.679	59.613
Urologia	36.489	3.213
Tumori neuroendocrini	76.251	31.932
Unità fertilità e procreazione	6.300	4.500
Ginecologia Preventiva	36	
Psiconcologia	45	17.321
Smart Food	22.590	52.933

Servizio Continuità Assistenziale	1.278	3.690
Divisione sviluppo nuovi farmaci	12.103	15.786
Proton Center	585.471	
Ginecologia chirurgica	7.110	
Women's Cancer Center	135.425	87.165
Programma leucemia linfoblastica	187.215	260.808
Direzione Sanitaria	2.250	5.760
Medicina Nucleare		90
Fondi Epidemiologia	1.656	1.647
Div. Oncologia Toracica	4.752	26.109
Radiologia Interventistica		225
Oncologia Medica Urogenitale e CGF	46.179	22.518
Totale attività oncologica	1.903.753	1.090.724
Programmi afferenti all'attività		
Cardiologica		
Cardiologia interventistica	22.141	3.900
Direzione scientifica	82.500	68.054
Cardiologia interventistica 2	23	
Bio vascolare e med Rigenerativa	25.315	112.100
Cardiologia critica	71.496	13.176
Monzino Women	10.080	118.800
Aritmologia	81	6.795
Chirurgia cardiovascolare	315	135
Direzione Sanitaria		725
Monzino Sport	45	
Unità Coronarica		9
Totale attività cardiologica	211.995	323.694
TOTALE VINCOLATI	2.115.748	1.414.418

CONTRIBUTI DA TERZI NON VINCOLATI € 3.197.289 (2020: € 2.973.705)

Trattasi di contributi non specificatamente vincolati dal donante a favore di un progetto o di un'unità organizzativa ma solo ad uno scopo (attività oncologica o cardiologica):

	2021	2020
Attività oncologica	2.228.094	2.209.166
Attività cardiologica	969.195	764.539
Totale	3.197.289	2.973.705

1.3) LEGATI ED EREDITÀ € 580.973 (2020: € 860.767)

Trattasi di eredità ricevute da terzi a favore dell'attività oncologica (€ 526.050) e cardiologica (54.923) della Fondazione.

1.4) PROVENTI DIVERSI € 10.669 (2020: € 7.212)

Trattasi di altri ricavi connessi all'attività di raccolta fondi.

2) PROVENTI E RICAVI DA ATTIVITÀ ACCESSORIE

2.1) RICAVI DA ATTIVITÀ COMMERCIALE € 494.174 (2020: € 466.459)

Trattasi principalmente dei corrispettivi inerenti la vendita di prodotti da parte della Fondazione per l'attività di *merchandising* € 294.405 (€ 246.631 nel 2020), e per servizi offerti € 199.243 (€ 193.417 nel 2020).

2.2) VARIAZIONE RIMANENZE PRODOTTI FINITI € 4.780 (2020: € 7.310)

La voce è costituita dall'incremento del valore delle rimanenze relative ai prodotti finiti destinati alla vendita legati all'attività di *merchandising*.

3) PROVENTI FINANZIARI E PATRIMONIALI

PROVENTI FINANZIARI € 775 (2020: € 1.783)

La voce è principalmente costituita da interessi attivi derivanti dalla gestione dei conti correnti e del conto deposito.

ONERI

1) ONERI DA ATTIVITÀ TIPICHE DI RACCOLTA FONDI

1.1) CONTRIBUTI A TERZI VINCOLATI € 916.223 (2020: € 4.198.002)

Il totale dei contributi vincolati versati a terzi sotto forma di borse di studio o direttamente a favore di programmi di ricerca, in relazione ai programmi istituzionali, è suddiviso nelle seguenti aree di intervento:

Descrizione Fondo	2021					2020				
	Borse di studio	Programmi di ricerca	Formazione	Clinica	TOTALE CONTRIBUTI EROGATI	Borse di studio	Programmi di ricerca	Formazione	Clinica	TOTALE CONTRIBUTI EROGATI
Premio Martinetto		2.820	717		3.537			2.376		2.376
Premio Merzagora							184			184
Fondo Epidemiologia							13.368			13.368
Endoscopia							41.131			41.131
Laboratorio							250			250
Chemioprevenzione						33.333	31.664			64.998
Chirurgia Generale							390			390
Chir. Cervico-Facciale							28.119			28.119
Psiconcologia		3.429			3.429		12.894			12.894
Chirurgia Toracica				7.095	7.095		48.900			48.900
Ematoncologia Clinica		50.000			50.000		598.435			598.435
Farmacia	2.333				2.333	11.667	25.460			37.127
Fisica Sanitaria						1.250	16.568			17.818
Ginecologia	4.872				4.872		100.797			100.797
Melanoma						6.000	109.445			115.445
Onc. Medica Senologica							900			900
Radiologia						10.000	54.264			64.264
Senologia	27.087	14.312	6.601		48.000	26.308	146.804			173.112
Radiologia Senologica							78.437			78.437

Descrizione Fondo	2021					2020				
	Borse di studio	Programmi di ricerca	Formazione	Clinica	TOTALE CONTRIBUTI EROGATI	Borse di studio	Programmi di ricerca	Formazione	Clinica	TOTALE CONTRIBUTI EROGATI
Radioterapia							33.265			33.265
Urologia		3.016			3.016		41.021		34.320	75.341
IEO DSC							28.048			28.048
Tumori Neuroendocrini		4.590			4.590	12.180			152.917	165.096
Oncologia Medica		423			423	13.942	61.805			75.747
Fertilità e Procreazione		5.732			5.732		10.300			10.300
Addomica pelvica	27.500				27.500	25.066				25.066
H.H.Medical Institute Visintin		8.937			8.937					
Proton Center				385.643	385.643					
Smart Food		6.541			6.541		42.520			42.520
Servizio Continuità Assistenziale							2.661			2.661
Div. Sviluppo Nuovi Farmaci						11.667	31.103			42.769
Women's Cancer Center	10.628			65.000	75.628	83.276	339.527			422.802
Carcinoma Mammario e Ovarico						27.000	8.000			35.000
Div. Onc Toracica	4.615				4.615	3.333	11.077			14.411
Galbiati						64.039	166.188			230.227
Ematologia Clinica LAB							469.619			469.619
Tumor Registry							5.333			5.333
Fondo Esagon							53.400			53.400

Descrizione Fondo	2021					2020				
	Borse di studio	Programmi di ricerca	Formazione	Clinica	TOTALE CONTRIBUTI EROGATI	Borse di studio	Programmi di ricerca	Formazione	Clinica	TOTALE CONTRIBUTI EROGATI
Chirurgia Senologica							4.750			4.750
Diagnostica Chirurgica							2.400			2.400
Cosmos II Roma - Teramo							11.817			11.817
Programma leucemia linfoblastica	22.917	88.301			111.218		209.507			209.507
CCM_prevenzione aterosclerosi							1.307			1.307
CCM Prog Monzino Donna		68.000			68.000		319.330			319.330
CCM Direzione Scientifica	8.333	46.507			54.840		313.861			313.861
CCM Aritmologia							2.331			2.331
CCM Cuore e diabete							308			308
Unità coronarica							44			44
CCM Cardiologia Interventistica		20.000			20.000		13.118			13.118
CCM Div. Card. Interventistica 2							10.166			10.166
CCM Div. Card. Interventistica 3							1.350			1.350
Cardiologia Critica		153			153		36.827			36.827
Bio Vascolare e med. Rig.		20.121			20.121		125.721			125.721
CCM Chirurgia cardiovascolare							230			230
CCM Direzione Sanitaria							5.202			5.202

Descrizione Fondo	2021					2020				
	Borse di studio	Programmi di ricerca	Formazione	Clinica	TOTALE CONTRIBUTI EROGATI	Borse di studio	Programmi di ricerca	Formazione	Clinica	TOTALE CONTRIBUTI EROGATI
CCM Monzino Sport							9.183			9.183
TOTALI	108.285	342.882	7.318	457.738	916.223	329.060	3.679.329	2.376	187.237	4.198.002

1.2) CONTRIBUTI A TERZI NON VINCOLATI € 500.000 (2020: € 0)

Lo scorso anno, tale voce era pari ad Euro 0, come specificato nei criteri di valutazione, a partire dal 1° gennaio 2018 per l'erogazione dei finanziamenti dei progetti Istituzionali la Fondazione utilizza la posta "risultato degli esercizi precedenti" decrementandola con contropartita esborso di liquidità senza esporre i costi nell'effettivo periodo di utilizzo. A riguardo si precisa che nell'esercizio 2021 sono stati erogati contributi non vincolati per € 2.207.558 (2020: € 1.371.726). Per maggior dettagli si faccia riferimento al commento alla voce "Risultato esercizi precedenti" della presente nota integrativa.

Si segnala altresì che, nel corso dell'esercizio, il Consiglio di amministrazione, ha deliberato di destinare complessivi € 500.000 come contributo a copertura parziale dei costi operativi per tutela dal Covid-19 sostenuti dall'Istituto Europeo di Oncologia (€ 400.000) e dal Centro Cardiologico Monzino (€ 100.000).

1.3) ACQUISTI € 86.854 (2020: € 97.375)

La voce accoglie gli acquisti dei materiali impiegati direttamente nei progetti di ricerca e finanziati dalla Fondazione.

1.4) SERVIZI € 493.436 (2020: € 399.551)

Rappresenta gli acquisti di servizi da terzi strettamente legati all'attività istituzionale della Fondazione. La voce è composta principalmente da collaborazioni dedicate all'attività di ricerca (€ 420.900), istituzionale (€ 19.901) e consulenze legali (€ 52.420).

1.5) ONERI PROMOZIONALI E DI RACCOLTA FONDI € 1.366.596 (2020: € 808.534)

La voce accoglie principalmente i costi sostenuti nell'esercizio per promuovere le donazioni e si riferisce principalmente all'attività di Direct Marketing per € 361.031 (€ 304.591 nel 2020), di raccolta donazione continuative per € 458.057 (€ 276.079 nel 2020), alla gestione degli eventi € 142.065 (€ 65.160 nel 2020), alla comunicazione per € 120.783 (€ 70.587 nel 2020) alla promozione dei lasciti testamentari € 212.178.

I costi promozionali e di raccolta fondi sono aumentati rispetto all'anno passato principalmente per la ripresa delle attività in presenza (eventi e raccolta di donazioni regolari tramite face to face all'interno degli ospedali), in passato bloccate o fortemente limitate a causa delle restrizioni legate alla pandemia, alla campagna di comunicazione con pianificazione media dedicata ai lasciti testamentari, alla sua prima edizione.

1.6) SPESE PER IL PERSONALE € 456.795 (2020: € 310.953)

Al 31.12.2021 la Fondazione ha in carico n. 14 dipendenti così suddivisi per area di attività:

Numero dipendenti	
Attività istituzionale	9
Attività commerciale	2
Attività di supporto	3
	14

I costi dei dipendenti dedicati alla sola attività istituzionale sono così dettagliati:

	2021	2020
Salari e Stipendi	321.257	224.535
Oneri sociali	109.982	69.234
Trattamento di Fine Rapporto	25.556	17.184
	456.795	310.953

1.7) ACCANTONAMENTO (NETTO) FONDO IMPEGNI FUTURI

€ 1.199.525 (2020: € (2.783.584))

La voce include la movimentazione dei rispettivi Fondi a fronte di:

- a) contributi ricevuti da terzi con vincolo di destinazione (accantonamenti);
- b) erogazioni a terzi per attività specifiche (utilizzi).

	2021	2020
Accantonamenti	2.115.748	1.414.418
Utilizzi	(916.223)	(4.198.002)
TOTALE	1.199.525	(2.783.584)

1.8) ONERI DIVERSI DI GESTIONE € 7.133 (2020: € 13.384)

La voce è principalmente costituita da imposte e tasse indeducibili per € 4.864.

1.10) IMPOSTE E TASSE € 20.097 (2020: € 9.919)

La voce accoglie le imposte relative all'attività istituzionale della Fondazione.

Si riferiscono ad I.R.A.P. per € 19.406 e I.R.E.S per € 691 di competenza dell'esercizio.

2) ONERI DA ATTIVITÀ ACCESSORIE

2.1) ACQUISTI € 150.835 (2020: € 121.161)

Trattasi del complesso di prodotti finiti acquistati per la rivendita nell'ambito dell'attività di *merchandising*.

2.2) SERVIZI € 47.321 (2020: € 69.553)

La voce include i costi per servizi generali.

2.4) COSTI DEL PERSONALE € 72.192 (2020 € 66.485)

La voce comprende i costi relativi a n. 2 dipendenti in forza alla Fondazione dedicati all'attività commerciale e vintage.

	2021	2020
Salari e Stipendi	52.480	48.618
Oneri sociali	15.135	13.978
Trattamento di Fine Rapporto	4.577	3.889
	72.192	66.485

2.5) AMMORTAMENTI € 6.467 (2020: € 6.546)

Trattasi della quota annuale relativa all'ammortamento dei misuratori fiscali, delle attrezzature e dei mobili e dei software.

2.6) ONERI DIVERSI DI GESTIONE € 18.925 (2020: € 1.704)

La voce è costituita da sopravvenienze passive relative all'attività di *merchandising*.

2.7) IMPOSTE DI ESERCIZIO € 61.976 (2020: € 48.624)

La voce include i costi per le imposte I.R.E.S. (€ 53.313) e I.R.A.P. (€ 8.663) a fronte dell'utile generato dall'attività di *merchandising*.

3) ONERI FINANZIARI E PATRIMONIALI

ONERI FINANZIARI € 34.531 (2020 € 38.886)

La voce è principalmente costituita da commissioni e spese relative alla gestione dei depositi bancari e postali.

5) ONERI DI SUPPORTO GENERALE

5.2) SERVIZI € 164.415 (2020: € 146.557)

La voce include i seguenti costi per servizi generali legati all'attività di direzione, di conduzione e di amministrazione della Fondazione:

	2021	2020
Servizi da terzi	132.543	126.700
Prestazioni professionali	7.906	6.588
Assicurazioni	22.248	11.815
Diversi	665	551
Spese di viaggio	573	423
Oneri e contributi INPS	480	480
	164.415	146.557

I costi riconducibili alla voce "Prestazioni professionali" si riferiscono principalmente a compensi riconosciuti alla società di revisione per € 5.000 per la revisione volontaria del bilancio.

La voce "Servizi da terzi" è principalmente riferita ai riaddebiti effettuati dall'Istituto Europeo di Oncologia S.r.l. per i servizi dallo stesso prestati.

5.3) GODIMENTO BENI DI TERZI € 19.542 (2020: € 17.750)

Trattasi del costo relativo all'automezzo in uso al Segretario Generale.

5.4) COSTI PER IL PERSONALE € 240.495 (2020: € 205.721)

La voce comprende i costi legati all'equivalente di n. 3 dipendenti che garantiscono il permanere delle condizioni organizzative della Fondazione.

	2021	2020
Salari e Stipendi	163.115	137.892
Oneri sociali	64.643	56.942
Trattamento di fine rapporto	12.737	10.887
	240.495	205.721

5.6) ONERI DIVERSI DI GESTIONE € 2.464 (2020: € 7.510)

⌘ ⌘ ⌘

Riportiamo di seguito le informazioni richieste per l'esercizio 2021 dall'Art. 1, comma 125, della legge 4 agosto 2017, n. 124 relative agli incassi ricevuti nell'esercizio.

Ente Erogante	Causale	Data	Totale
Ministero dell'istruzione, dell'università e della ricerca	5*1000 2020	09.12.2021	48.958

⌘ ⌘ ⌘

INFORMAZIONI COMPLEMENTARI

Per una maggiore informativa sulle variazioni intervenute nell'esercizio nella situazione patrimoniale e finanziaria, si allega il prospetto "Rendiconto finanziario".

Schema n. 1: Flusso della gestione reddituale determinato con il metodo indiretto	2021	2020
A. Flussi finanziari derivanti dalla gestione reddituale (metodo indiretto)		
Utile (perdita) dell'esercizio	888.208	2.247.760
Imposte sul reddito	82.073	58.543
Interessi passivi/(interessi attivi)	33.756	37.103
(Copertura contributi istituzionali)	(2.207.558)	(1.371.726)
(Plusvalenze)/minusvalenze derivanti dalla cessione di attività		
1. Utile (perdita) dell'esercizio prima d'imposte sul reddito, interessi, dividendi e plus/minusvalenze da cessione	(1.203.521)	971.680
Rettifiche per elementi non monetari che non hanno avuto contropartita nel capitale circolante netto		
Accantonamenti ai fondi	19.808	1.342
(Ripristini)/perdite di valore delle immobilizzazioni		
Ammortamenti delle immobilizzazioni	6.467	6.546
Svalutazioni per perdite durevoli di valore		
2. Flusso finanziario prima delle variazioni del ccn	26.275	7.888
Variazioni del capitale circolante netto		
Decremento/(incremento) delle rimanenze	(4.780)	(7.310)
Decremento/(incremento) dei crediti vs clienti	(50.945)	11.129
Incremento/(decremento) dei debiti verso fornitori	98.059	(58.220)
Decremento/(incremento) ratei e risconti attivi	(61.185)	31.688
Incremento/(decremento) ratei e risconti passivi	(55.138)	46.507
Altre variazioni del capitale circolante netto	1.538.938	(3.134.745)
di cui variazione attivo	338.091	(400.789)
di cui variazione passivo	1.200.847	(2.733.956)
3. Flusso finanziario dopo le variazioni del ccn	1.464.949	(3.110.951)
Altre rettifiche		
Interessi incassati/(pagati)	(33.756)	(37.103)
(Imposte sul reddito pagate)	(75.729)	(95.957)
Dividendi incassati		
Utilizzo dei fondi		
4. Flusso finanziario dopo le altre rettifiche	(109.485)	(133.060)
Flusso finanziario della gestione reddituale (A)	178.218	(2.264.443)
B. Flussi finanziari derivanti dall'attività d'investimento		
Immobilizzazioni materiali (Investimenti)		
Prezzo di realizzo disinvestimenti		
Immobilizzazioni immateriali (Investimenti)		
Prezzo di realizzo disinvestimenti		
Immobilizzazioni finanziarie (Investimenti)		
Prezzo di realizzo disinvestimenti		
Flusso finanziario dell'attività di investimento (B)		
C. Flussi finanziari derivanti dall'attività di finanziamento		
Flusso finanziario dell'attività di finanziamento (C)		
Incremento (decremento) delle disponibilità liquide (a ± b ± c)	178.218	(2.264.443)
Disponibilità liquide al 1 gennaio	3.400.544	5.664.987
Depositi bancari e postali	3.396.797	5.647.385
Denaro e valori in cassa	3.747	17.602
Disponibilità liquide al 31 dicembre	3.578.762	3.400.544
Depositi bancari e postali	3.574.618	3.396.797
Denaro e valori in cassa	4.144	3.747

Roberto Fardini de Mambro